

**BOLLETTINO ENIT**

**Approfondimenti sull'andamento del turismo**

**Agosto W1**

A cura di

**Ufficio Studi**

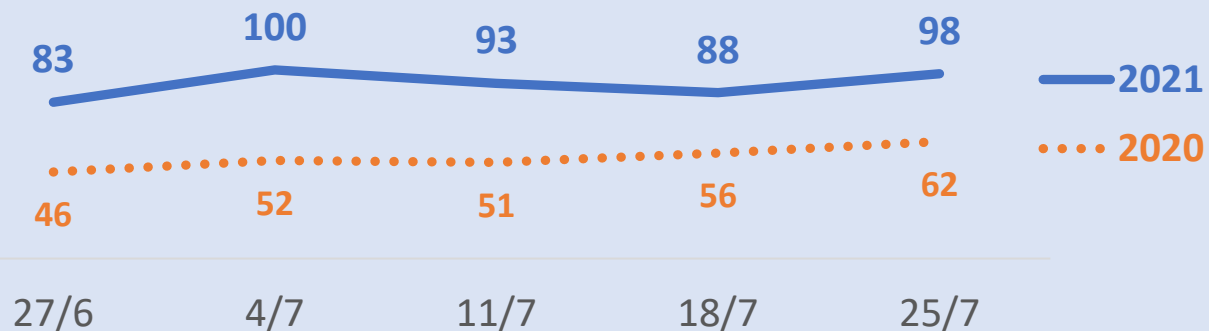
**ENIT - AGENZIA NAZIONALE DEL TURISMO**



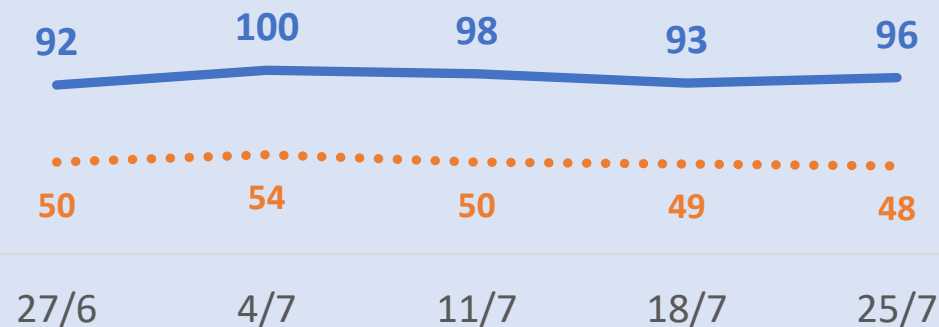
**AGENZIA  
NAZIONALE  
TURISMO**

# RICERCHE ESTERE SU GOOGLE PER I VIAGGI IN ITALIA

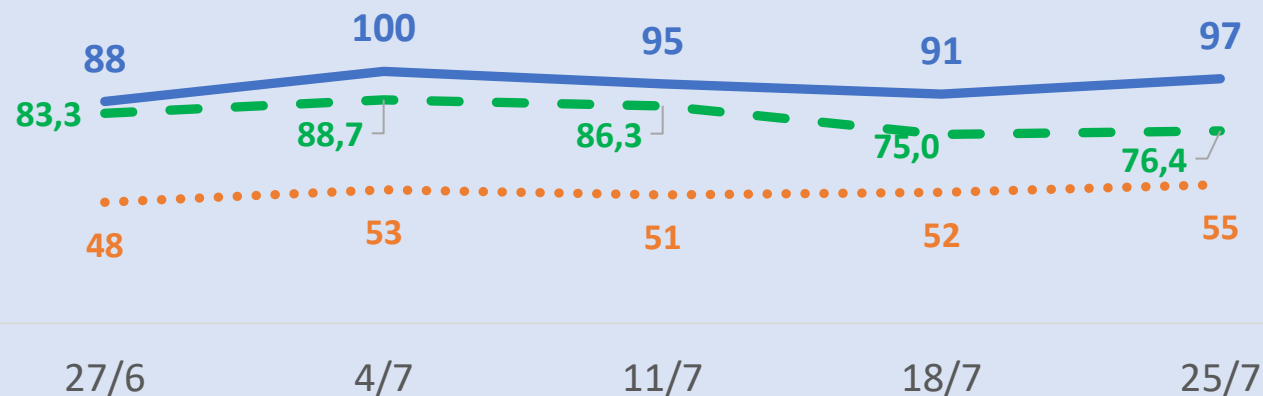
Interesse di ricerca viaggi in Italia  
Alloggio 2021/2020



Interesse di ricerca viaggi in Italia  
Volo 2021/2020



Interesse di ricerca viaggi in Italia Alloggio+Volo 2021/2020



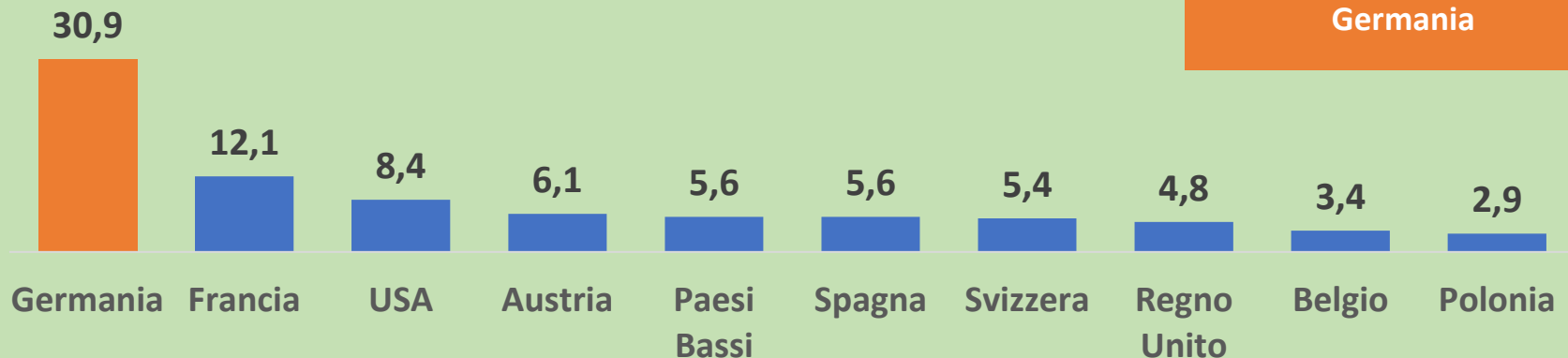
Le ricerche di viaggi in Italia mostrano aumenti che superano/sfiorano l'80% rispetto al 2020

— 2021    ..... 2020    - - - - - Modifica su base annua: % 21/20



# RICERCHE ESTERE SU GOOGLE PER I VIAGGI IN ITALIA

% interesse per i viaggi in entrata  
Top 10 paesi esteri di origine (ultimi 30gg.)



Paese con maggior interesse in entrata  
Germania

Volume di interesse  
Top 10 città di destinazione



Città più cercata/popolare  
Roma

La crescita per le principali destinazioni, in base all'aumento di interesse di ricerca dei consumatori, è nel complesso tra il 25% e il 50% rispetto a 30gg. prima

Superiore a 75%  
Alghero

Da 50% a 75%  
Genova, Rimini, Bellagio, Positano

Da 25% a 50%  
Napoli, Bari, Verona, Sorrento, Sirmione, Garda, Trieste, Amalfi, Desenzano del Garda

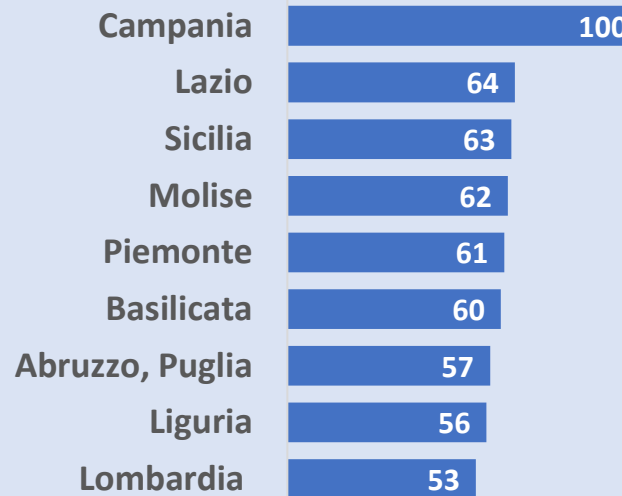
# RICERCHE SU GOOGLE PER L'ITALIA – VACANZA

Interesse di ricerca per vacanza dal 4 al 31 luglio 2021



I numeri rappresentano l'interesse di ricerca rispetto al punto più alto del grafico in relazione al periodo indicato. Il valore 100 indica la maggiore frequenza di ricerca.

Ricerche per vacanza Top 10 Regioni



Ricerche per vacanza Principali città



I valori sono calcolati su una scala da 0 a 100, dove 100 indica la regione/città con la maggiore frequenza di ricerca in proporzione al totale delle ricerche in tale località.

## Tra gli argomenti correlati in aumento

Comune italiano: Sperlonga – Impennata

Argomento: viaggi last minute +300%

Frazione in Italia: Palinuro +300%

Tipo di imbarcazione: barca a vela +300%

Tipo di struttura ricettiva: alloggio turistico +300%

Portale: Airbnb +190%

## Tra le query di ricerca più usate

Casa/e vacanze

Bonus vacanze, bonus vacanze 2021

Vacanza in Puglia, Sardegna


Dove andare in vacanza/ Dove andare in vacanza in Italia

Subito casa vacanze, Airbnb

# PRENOTAZIONI DEL RICETTIVO SULLE OTA ESTATE/AUTUNNO 2021

## % saturazione disponibilità strutture ricettive su canali OTA al 03/08/21

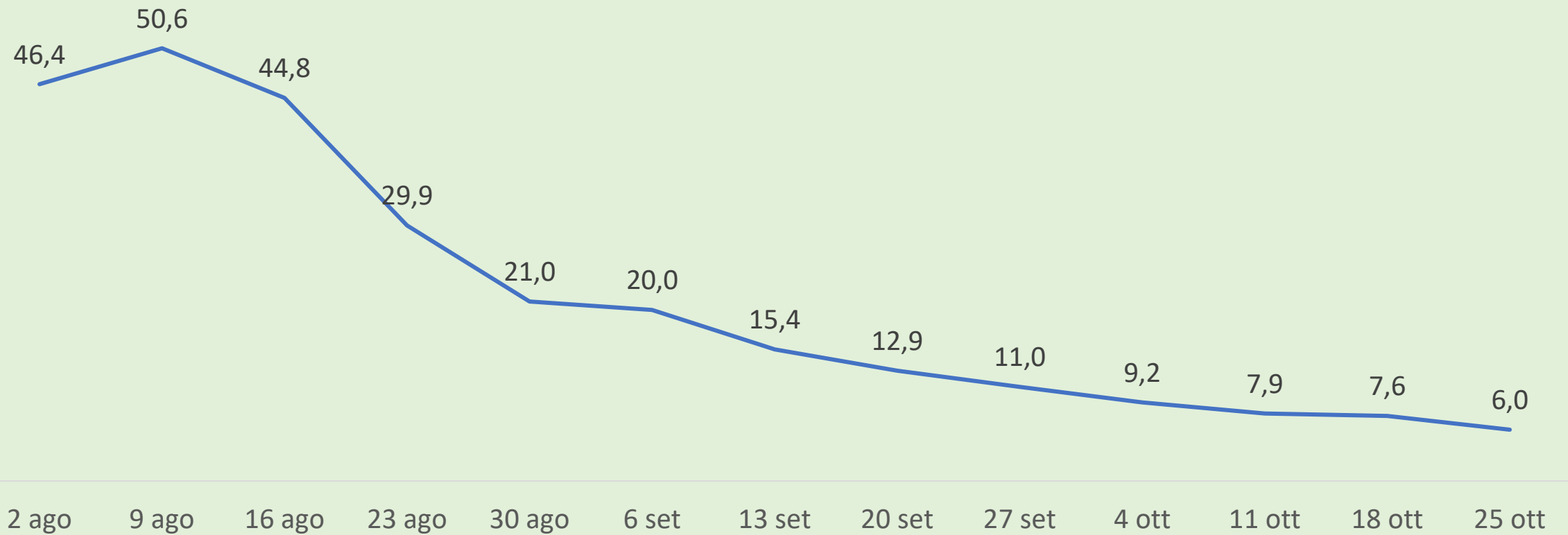
Prodotto	Agosto	Settembre	Ottobre
Totale Italia	41,5	16,3	8,0
Balneare	53,8	19,6	9,1
Montano	63,3	27,3	12,8
Città d'arte culturale	37,6	15,4	7,7
Lacuale	57,2	26,8	10,2
Termale	40,2	16,5	9,3
Altro	38,4	13,9	7,1



Le prenotazioni della disponibilità nelle strutture ricettive sui canali delle Online Travel Agencies al 03 agosto, indicano per il mese di agosto un avanzamento del 41,5%. Data la minore capacità ricettiva del comparto montano (14,1%), questa area prodotto vede prenotata il 63,3% della disponibilità. Il comparto balneare che raccoglie il 30,8% dei posti letto totali vede prenotato circa il 54,0%. Al 57,0% il lacuale e al 40,0% il termale.

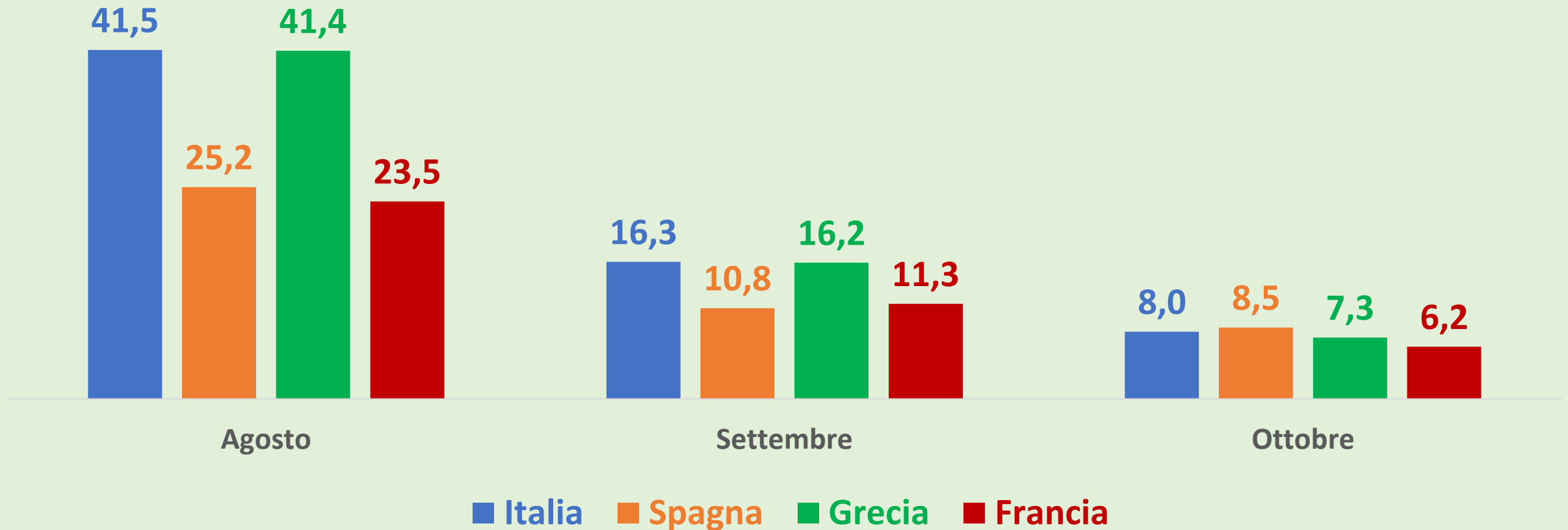
# PRENOTAZIONI DEL RICETTIVO SULLE OTA ESTATE/AUTUNNO 2021

% saturazione disponibilità strutture ricettive in Italia  
su canali OTA al 03/08/21 - dati settimanali



# PRENOTAZIONI DEL RICETTIVO SULLE OTA ESTATE/AUTUNNO 2021

% saturazione disponibilità strutture ricettive  
su canali OTA al 03/08/2021 - Italia e competitors

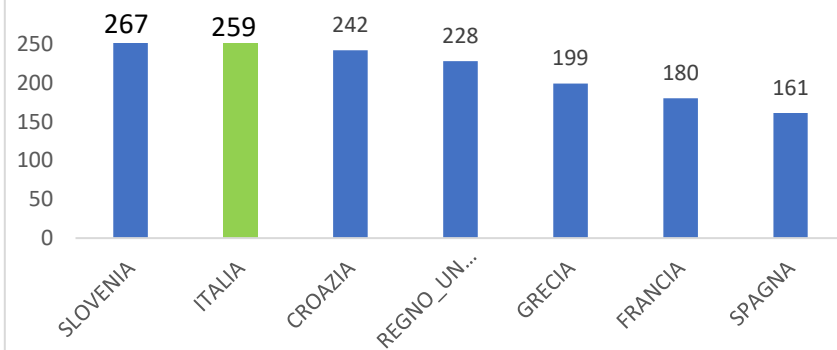


# CONFRONTO INTERNAZIONALE PREZZI

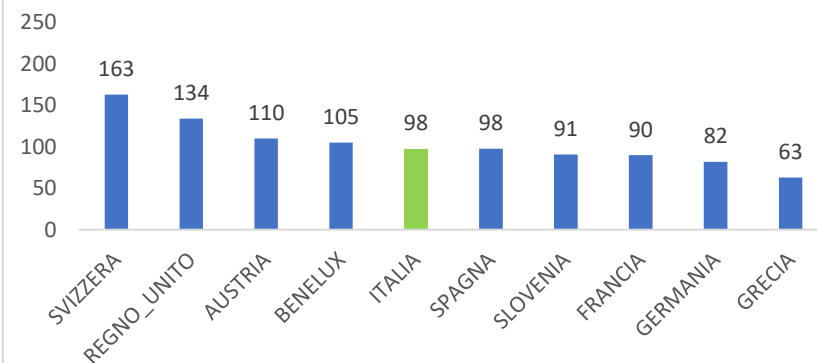
## ESTATE 2021 - 1° WE AGOSTO

### HOTEL

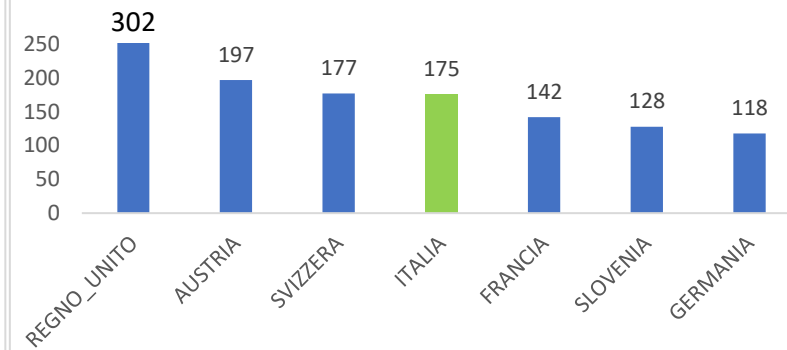
Prezzo medio w.e 6 - 8 agosto, prenotato il 2 agosto - Hotel Camera per due  
Prodotto: MARE



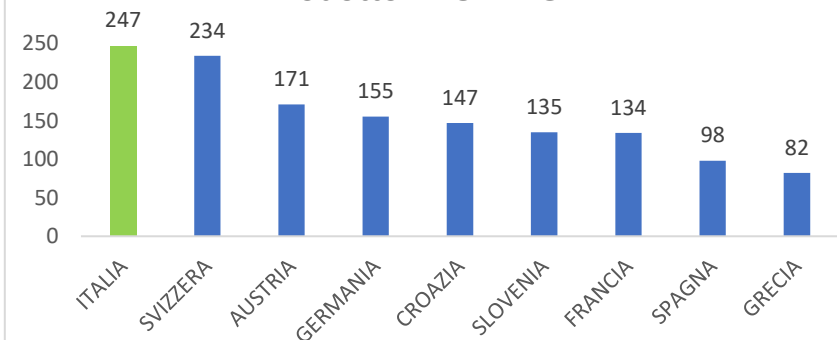
Prezzo medio w.e 6 - 8 agosto, prenotato il 2 agosto - Hotel Camera per due  
Prodotto: CITTA' D'ARTE



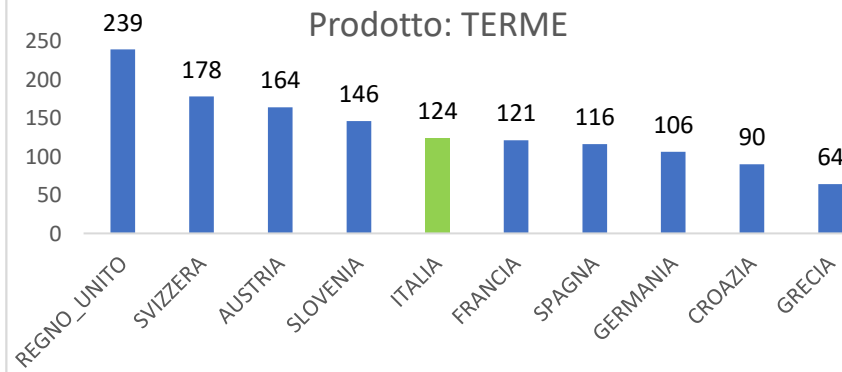
Prezzo medio w.e 6 - 8 agosto, prenotato il 2 agosto - Hotel Camera per due  
Prodotto: LAGO



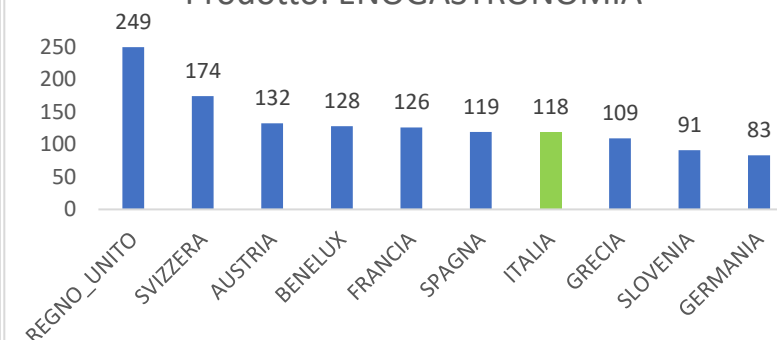
Prezzo medio w.e 6 - 8 agosto, prenotato il 2 agosto - Hotel Camera per due  
Prodotto: MONTAGNA



Prezzo medio w.e 6 - 8 agosto, prenotato il 2 agosto - Hotel Camera per due  
Prodotto: TERME



Prezzo medio w.e 6 - 8 agosto, prenotato il 2 agosto - Hotel Camera per due  
Prodotto: ENOGASTRONOMIA



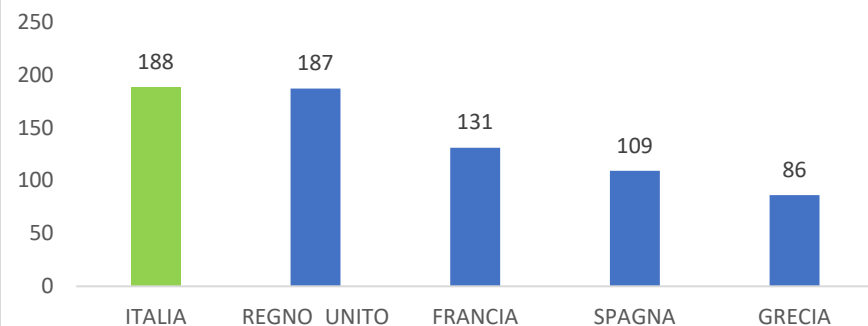


# CONFRONTO INTERNAZIONALE PREZZI

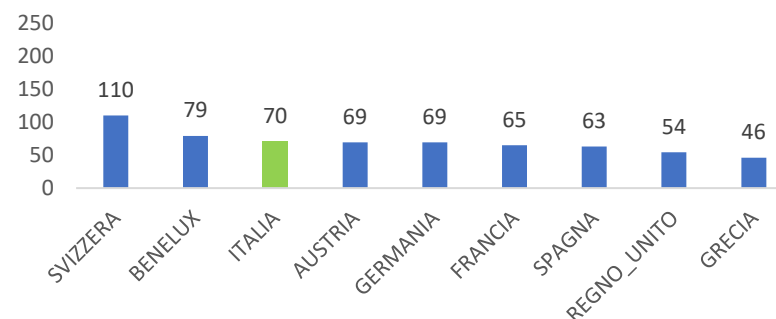
## ESTATE 2021 – 1° WE AGOSTO

### PENSIONI

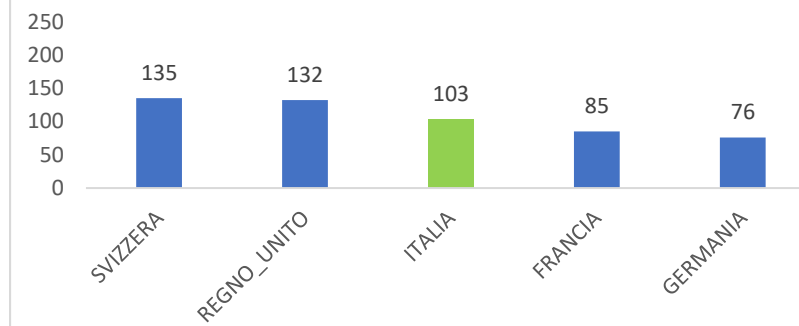
Prezzo medio w.e 6 - 8 agosto, prenotato il 2 agosto - Pensioni Camera per due  
Prodotto: MARE



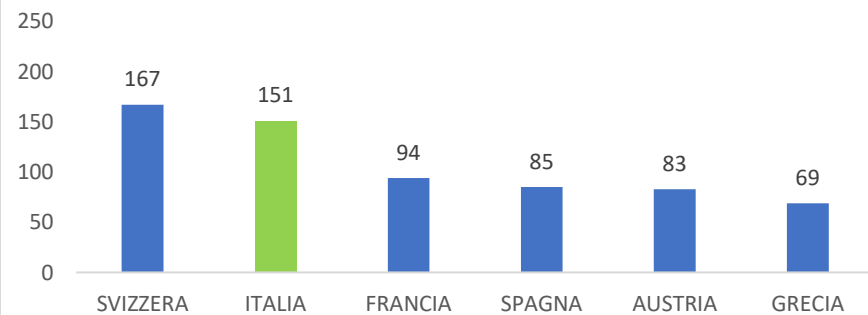
Prezzo medio w.e 6 - 8 agosto, prenotato il 2 agosto - Pensioni Camera per due  
Prodotto: CITTA' D'ARTE



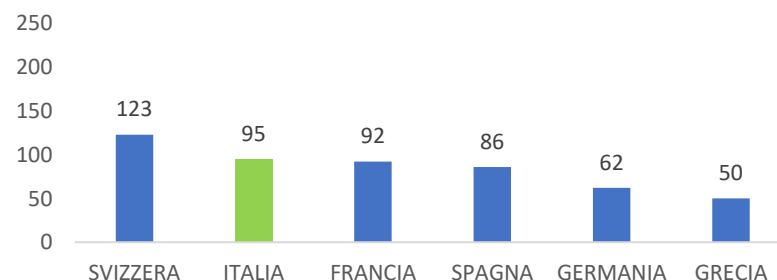
Prezzo medio w.e 6 - 8 agosto, prenotato il 2 agosto - Pensioni Camera per due  
Prodotto: LAGO



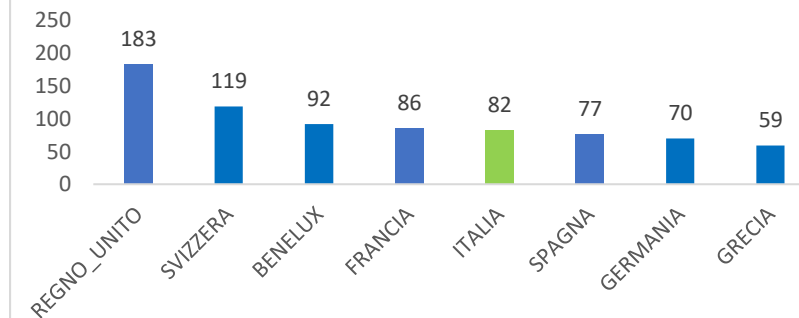
Prezzo medio w.e 6 - 8 agosto, prenotato il 2 agosto - Pensioni Camera per due  
Prodotto: MONTAGNA



Prezzo medio w.e 6 - 8 agosto, prenotato il 2 agosto - Pensioni Camera per due  
Prodotto: TERME



Prezzo medio w.e 6 - 8 agosto, prenotato il 2 agosto - Pensioni Camera per due  
Prodotto: ENOGASTRONOMIA

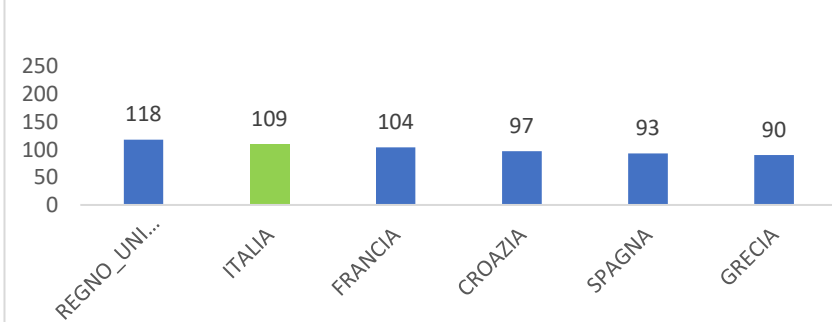


# CONFRONTO INTERNAZIONALE PREZZI

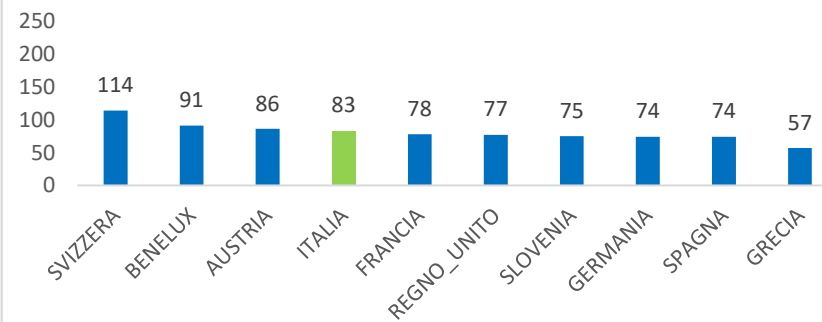
## ESTATE 2021 – 1° WE AGOSTO

### B&B

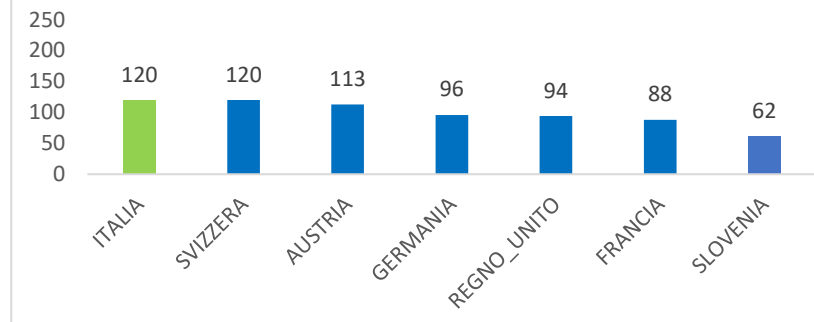
Prezzo medio w.e 6 - 8 agosto, prenotato il 2 agosto - B&b camera per due  
Prodotto: MARE



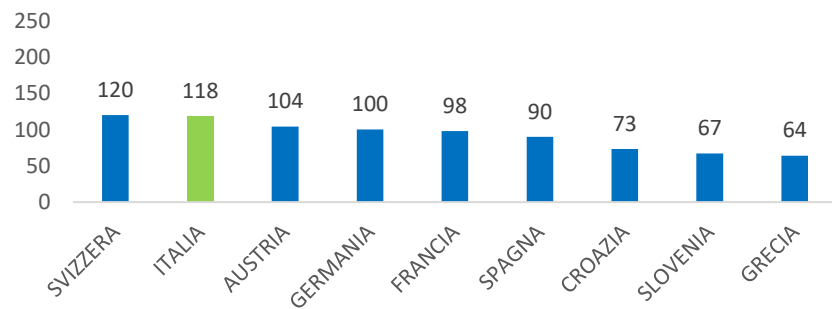
Prezzo medio w.e 6 - 8 agosto, prenotato il 2 agosto - B&b Camera per due  
Prodotto: CITTÀ D'ARTE



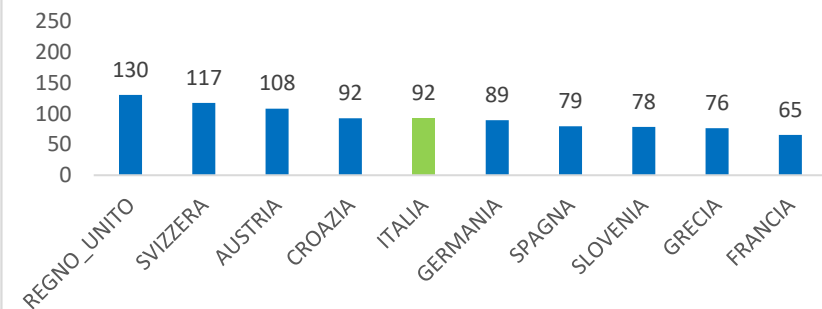
Prezzo medio w.e 6 - 8 agosto, prenotato il 2 agosto - B&b Camera per due  
Prodotto: LAGO



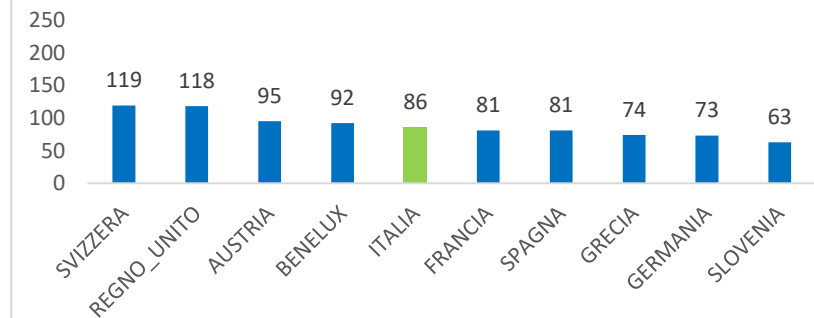
Prezzo medio w.e 6 - 8 agosto, prenotato il 2 agosto - B&b Camera per due  
Prodotto: MONTAGNA



Prezzo medio w.e 6 - 8 agosto, prenotato il 2 agosto - B&b Camera per due  
Prodotto: TERME



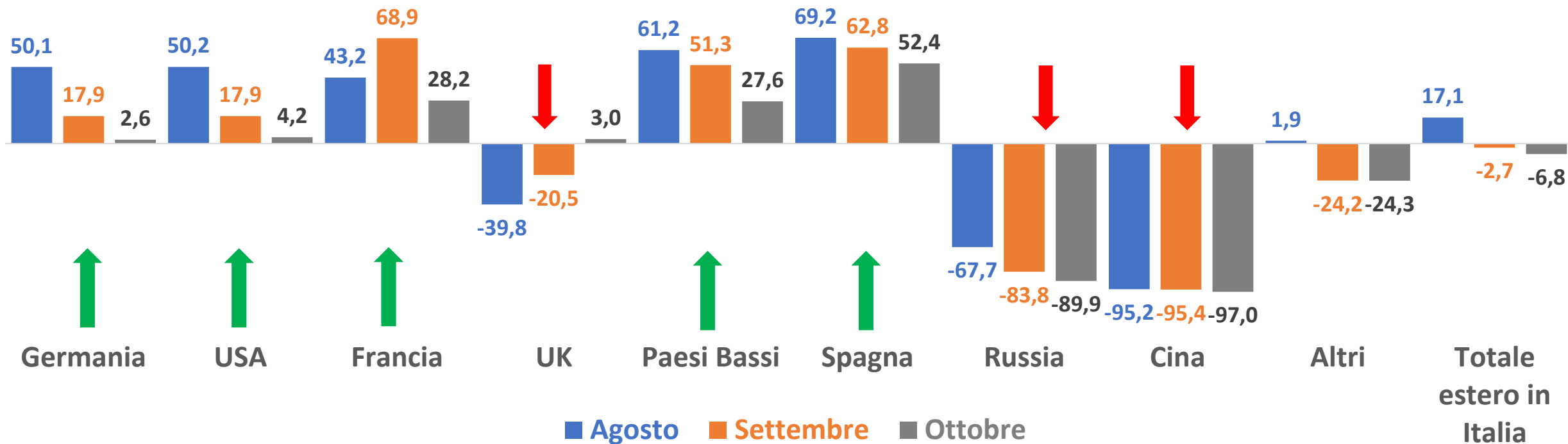
Prezzo medio w.e 6 - 8 agosto, prenotato il 2 agosto - B&b Camera per due  
Prodotto: ENOGASTRONOMIA



# PRENOTAZIONI AEROPORTUALI INTERNAZIONALI

## ESTATE-AUTUNNO 2021

Prenotazioni aeree in Italia per Paese di origine  
Var. % 2021/2020 al 04/08/2021



Si distinguono in positivo i flussi prenotati per agosto da tutti i mercati ad eccezione del Regno Unito (-39,8%) e dei long-haul Russia (-67,7%) e Cina (-95,2%) che ancora non ripartono. In salita quelli degli USA per il mese in corso (+50,2%) e anche per i prossimi. Nel complesso, le prenotazioni verso l'Italia aumentano del +17,1% per agosto, mentre per settembre (-2,7%) e ottobre (-6,8%) sono ancora in negativo ma in leggero recupero rispetto le variazioni % delle settimane precedenti.

# PRENOTAZIONI AEROPORTUALI INTERNAZIONALI

## ESTATE-AUTUNNO 2021

Prenotazioni aeree al 04/08/21  
Totale estero verso Italia e competitor



Prenotazioni aeree-totale estero Italia e competitors  
Var. % 2021/2020 al 04/08/2021

Destinazione	Agosto	Settembre	Ottobre
Italia	17,1%	-2,7%	-6,8%
Spagna	25,5%	15,5%	22,4%
Grecia	47,8%	47,5%	47,8%
Francia	3,7%	-9,4%	-22,7%

Le prenotazioni aeroportuali per agosto verso l'Italia sono positive, migliori rispetto alla Francia.