

**BOLLETTINO ENIT**

**Approfondimenti sull'andamento del turismo**

**Febbraio W1**

A cura di

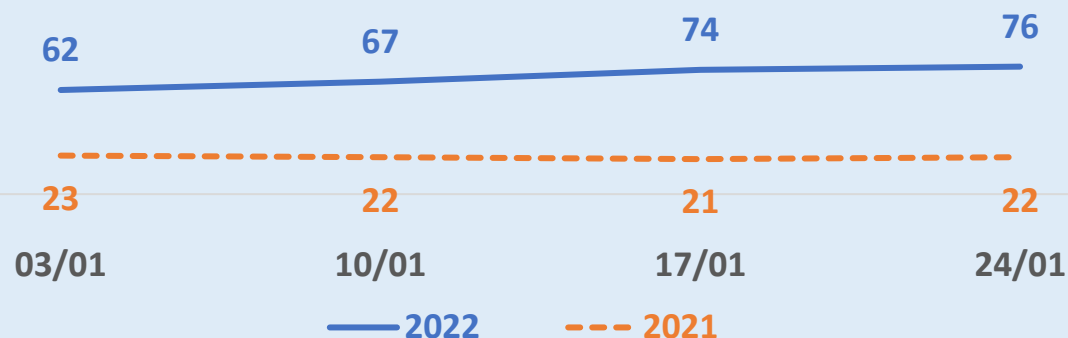
**Ufficio Studi**

**ENIT - AGENZIA NAZIONALE DEL TURISMO**



# RICERCHE ESTERE SU GOOGLE PER I VIAGGI IN ITALIA

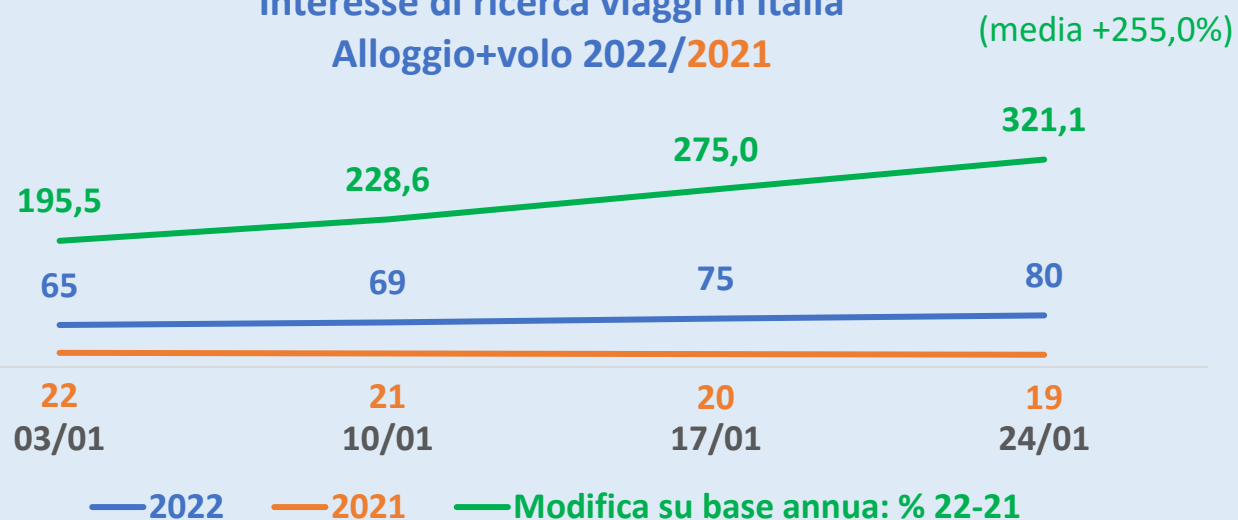
Interesse di ricerca viaggi in Italia  
Alloggio 2022/2021



Interesse di ricerca viaggi in Italia  
Volo 2022/2021



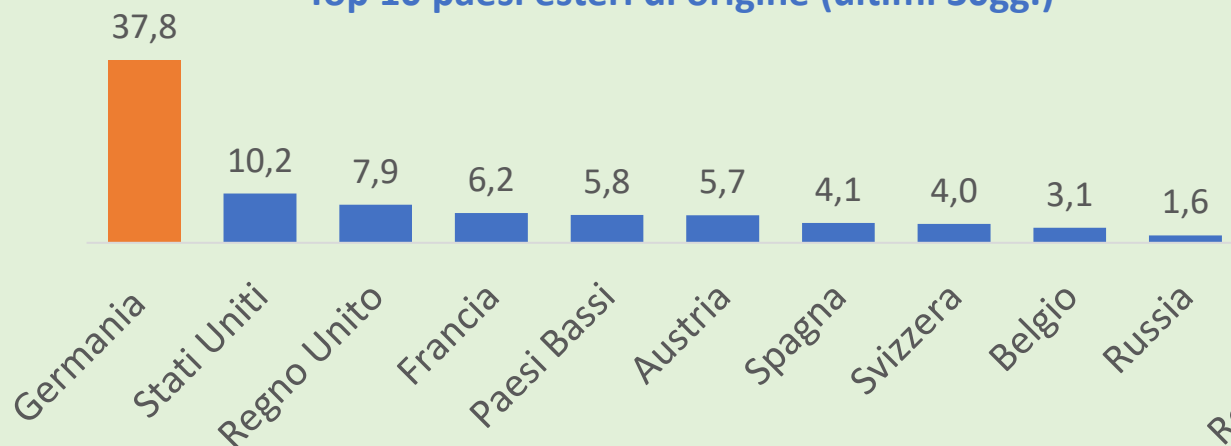
Interesse di ricerca viaggi in Italia  
Alloggio+volo 2022/2021



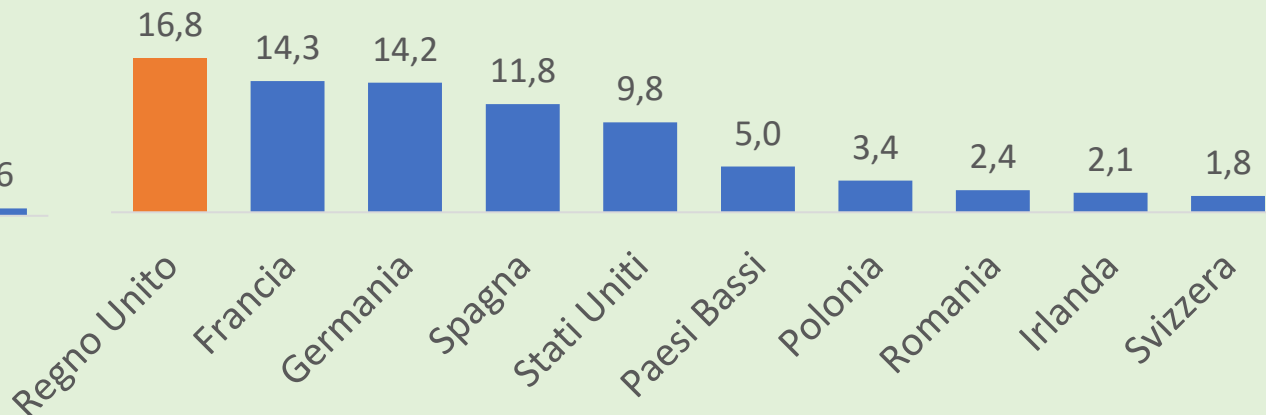
Per il periodo analizzato, i dati di ricerca dei viaggi in Italia mostrano il **picco di interesse massimo al 24 gennaio**.  
Nel confronto con le stesse date del 2020, la **variazione % maggiore si verifica nello stesso giorno (+321,1%)**.

# RICERCHE ESTERE SU GOOGLE PER I VIAGGI IN ITALIA

% interesse per i viaggi in entrata - alloggio  
Top 10 paesi esteri di origine (ultimi 30gg.)

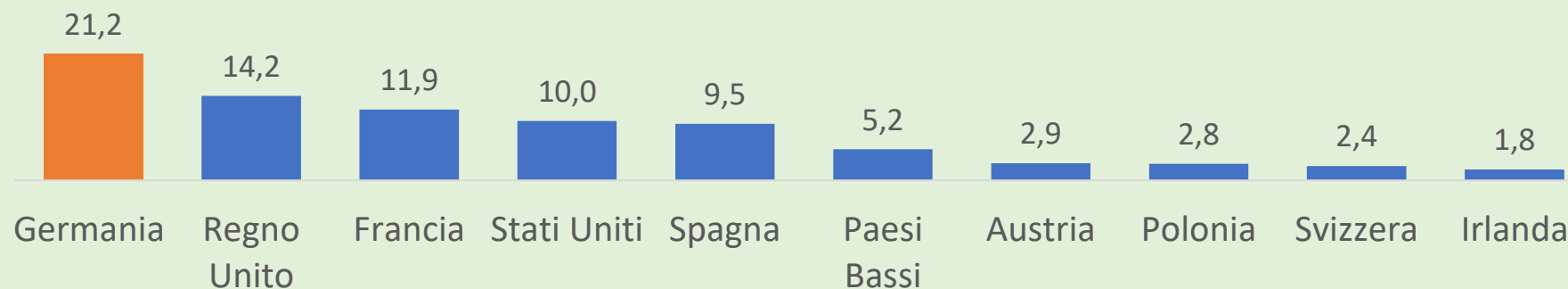


% interesse per i viaggi in entrata - volo  
Top 10 paesi esteri di origine (ultimi 30gg.)



**Paese con maggior  
interesse in entrata  
Germania**

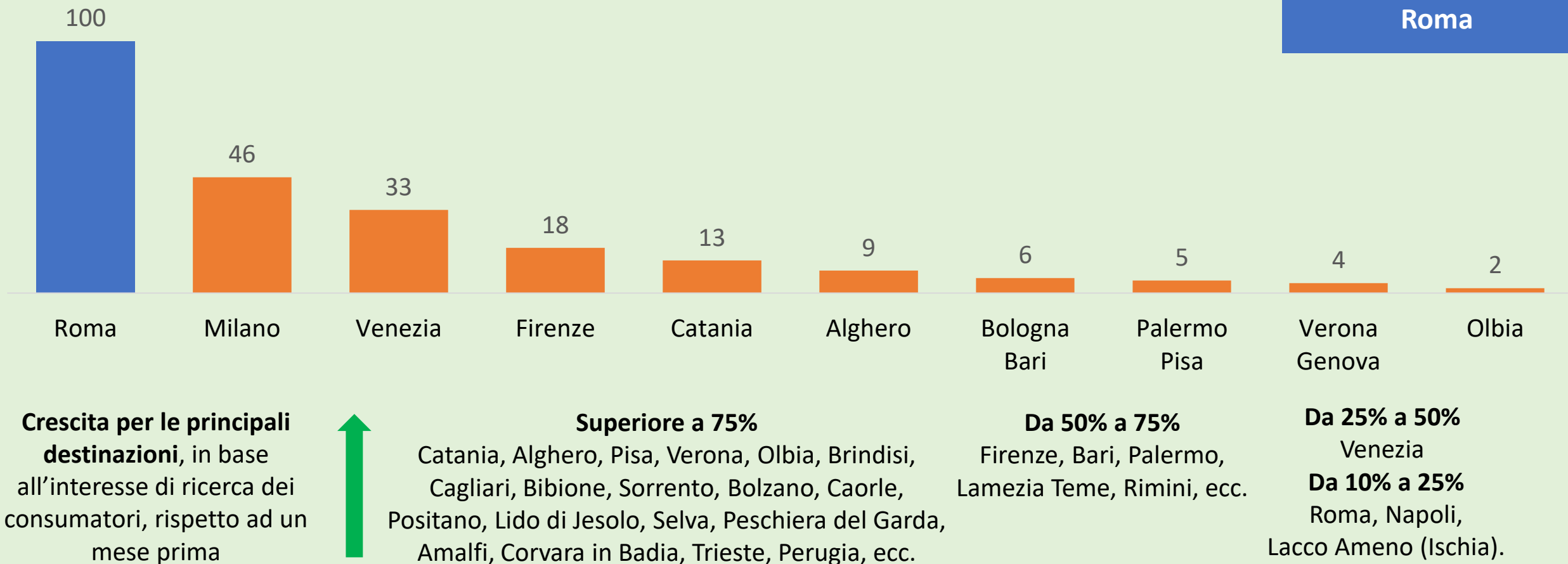
% interesse per i viaggi in entrata – alloggio+volo  
Principali paesi esteri di origine (ultimi 30gg.)



# RICERCHE ESTERE SU GOOGLE PER I VIAGGI IN ITALIA

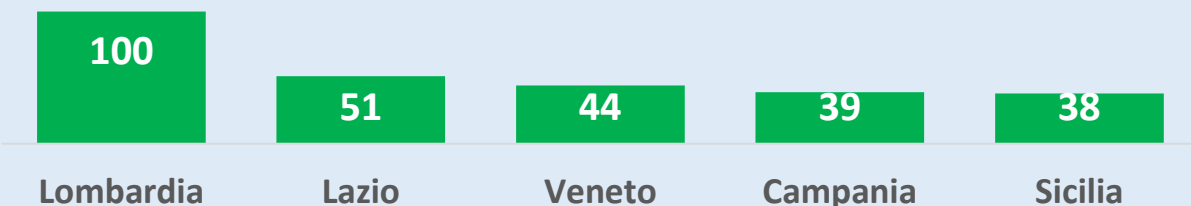
Volume di interesse  
Principali città di destinazione volo+alloggio

Città più  
cercata/popolare  
Roma



# RICERCHE NAZIONALI SU GOOGLE PER I VIAGGI IN ITALIA

TOP 5 regioni di origine  
per volume di interesse volo+alloggio



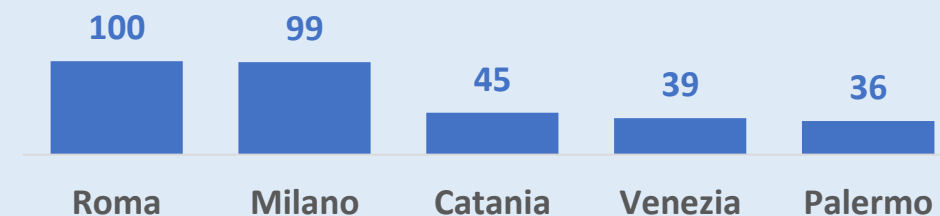
TOP 5 regioni di destinazione  
per volume di interesse volo+alloggio



**Crescita per le principali destinazioni**, in base all'aumento di interesse di ricerca dei consumatori, rispetto ad un mese prima

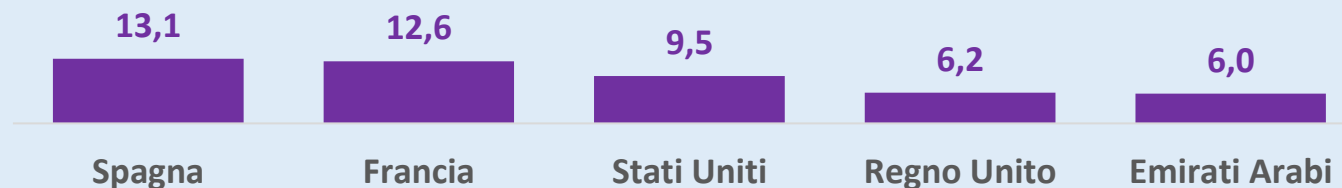
Superiore a 75%	Da 50% a 75%	Da 25% a 50%	Da 10% a 25%
Pantelleria	Corvara in Badia, Bolzano	Roccaraso, Pinzolo, Selva, Cervia, Moena, Canazei, Cesenatico, ecc.	Olbia, Trapani, Riccione, Ortisei, Folgaria, ecc.

TOP 5 città di destinazione  
per volume interesse volo+alloggio



% interesse per i viaggi in uscita –volo+alloggio  
Top 5 paesi esteri di destinazione (ultimi 30gg.)

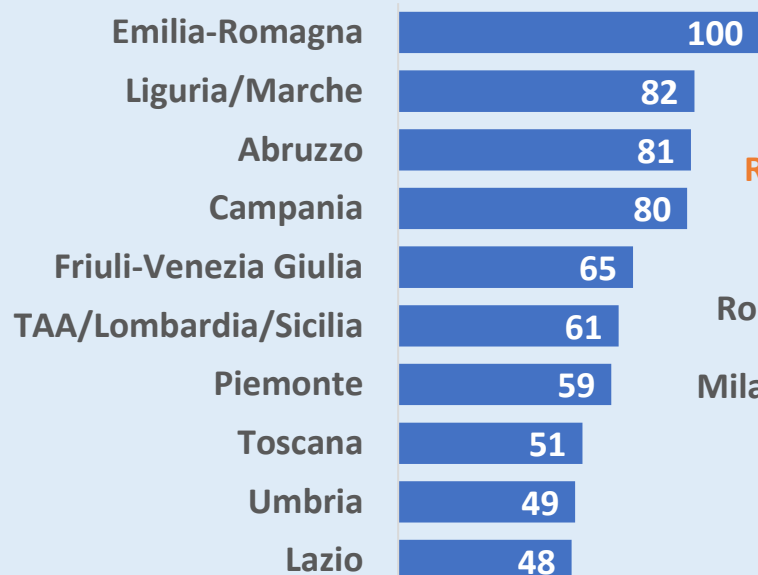
.....e verso l'estero



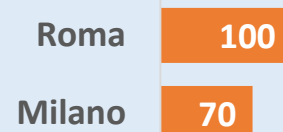
# RICERCHE SU GOOGLE PER L'ITALIA – VACANZA

## Ricerche per vacanza

### Categoria viaggi: interesse per regione

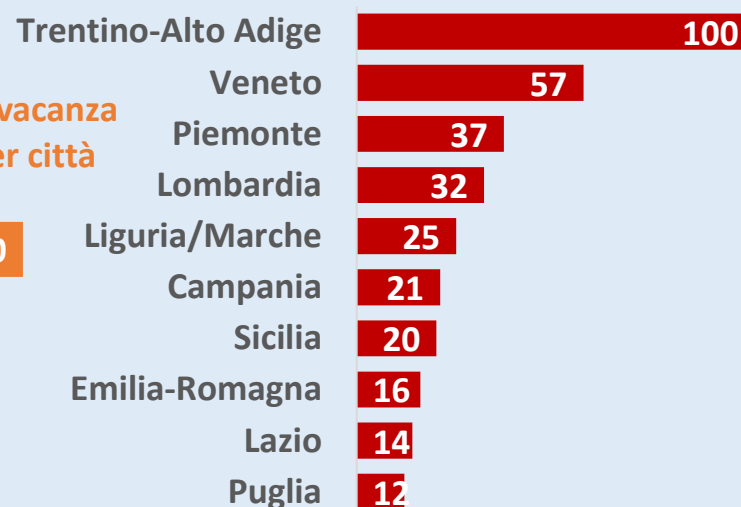


### Ricerche per vacanza Interesse per città



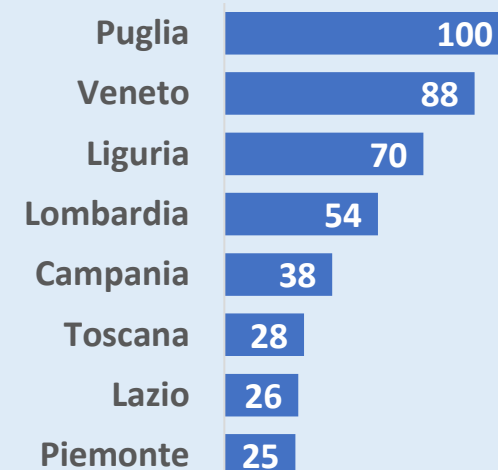
## Ricerche per vacanza

### Categoria viaggi: destinazioni turistiche Interesse per regione



## Ricerche per vacanza

### Categoria viaggi: hotel e alloggi Interesse per regione



## Tra gli argomenti correlati per vacanza

### In aumento

Argomento: estate, campeggio impennata; mare +1.100%; spiaggia +250%; vacanza studio +50%  
Isola: Isola d'Elba impennata. Comune: Gallipoli impennata  
Mese: marzo impennata; agosto +450%  
Struttura ricettiva: Resort all inclusive +350%; appartamento+130%; B&B +70%  
**....All'estero**  
Paese: Croazia, Grecia impennata - Città: Amsterdam impennata

### Più cercati

Argomento: vacanza, casa, mare, spiaggia, estate, viaggio  
Struttura ricettiva: appartamento, B&B, casa per vacanze  
Comune: Gallipoli – Isola: Isola d'Elba  
Sito web: Booking.com  
**....All'estero**  
Paese: Grecia, Croazia  
Isola: Santorini – Città: Amsterdam

I valori sono calcolati su una scala da 0 a 100, dove 100 indica la regione/città con la maggiore frequenza di ricerca in proporzione al totale delle ricerche in tale area geografica

# PRENOTAZIONI DEL RICETTIVO SULLE OTA

## I TRIMESTRE 2022 (confronto 2021)

% saturazione disponibilità strutture ricettive  
su canali OTA al 02/02/2022



Prodotto	Gennaio		Febbraio		Marzo	
	2022	2021	2022	2021	2022	2021
Totale Italia	23,0	30,9	15,7	32,4	7,8	33,6
Montano	35,4	56,0	25,7	40,9	14,4	62,4
Città d'arte, culturale	21,1	31,5	15,3	33,0	7,7	33,5
Balneare	23,7	23,2	18,3	26,6	8,3	30,2
Lacuale	29,3	40,5	19,6	50,7	6,2	65,8
Termale	34,9	50,3	30,1	45,8	14,3	45,0
Altro	21,0	25,0	11,1	19,5	5,9	18,9

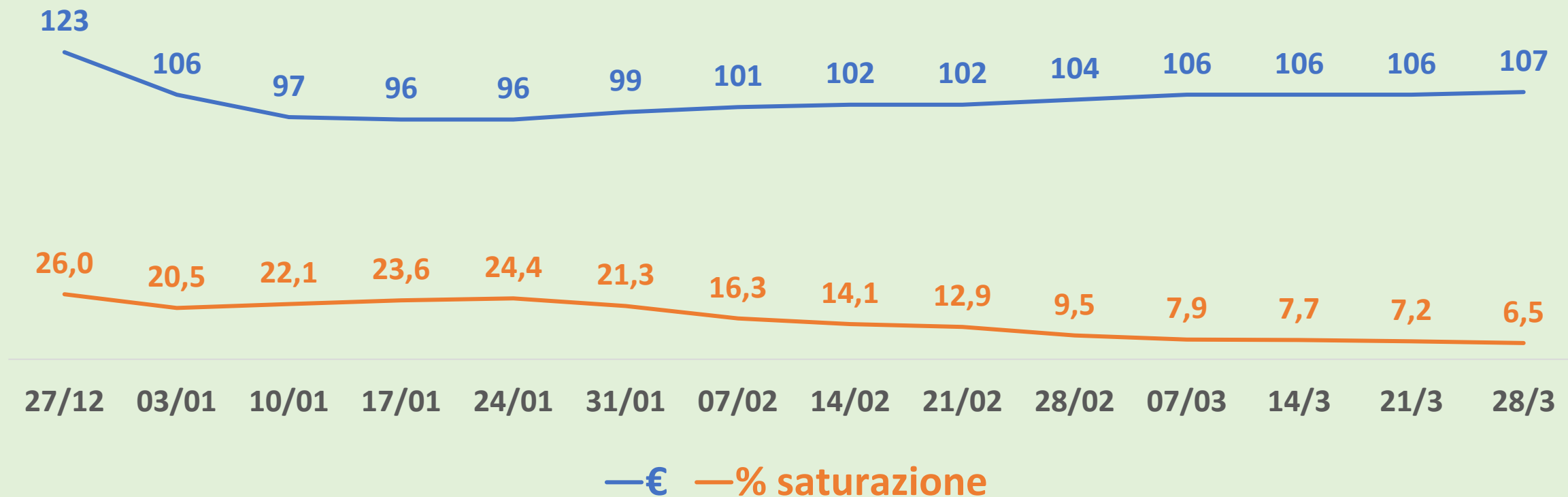


Le prenotazioni della disponibilità nelle strutture ricettive sui canali delle Online Travel Agencies sono al 23,0% per il mese di gennaio. Il comparto montano e termale superano la media con il 35,4% ed il 34,9% della disponibilità prenotata, segue il lacuale al 29,3%. Tiene il mare al 23,7%. Nel confronto con l'anno precedente, a non soffrire è proprio il comparto balneare (+0,5 2022/2021). Al momento, sono riservate il 15,7% delle disponibilità per febbraio. Il valore più alto si rileva per il termale (30,1%) e per la montagna (25,7%). Al 7,8% la saturazione complessiva di marzo.

# PRENOTAZIONI DEL RICETTIVO SULLE OTA

## I TRIMESTRE 2022

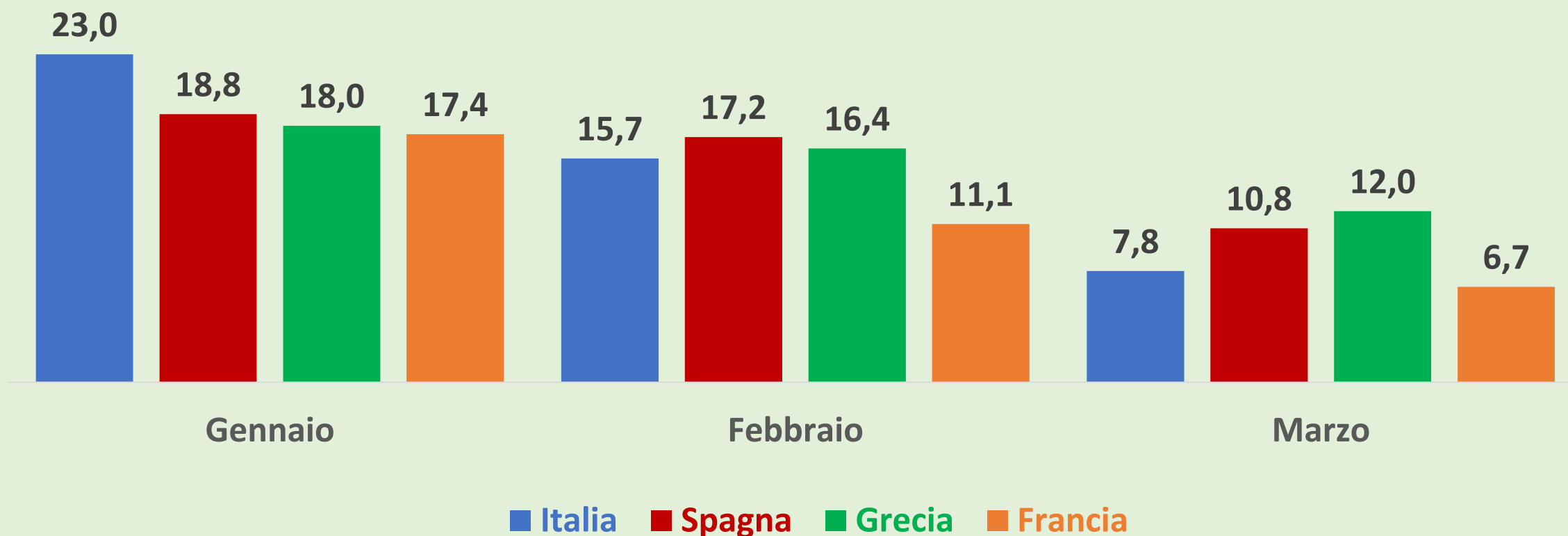
Prezzo medio, % **saturazione** disponibilità strutture ricettive in Italia  
su canali OTA al 02/02/2022 - dati settimanali dal 27/12/2021 al 28/03/2022





# PRENOTAZIONI DEL RICETTIVO SULLE OTA I TRIMESTRE 2022

% saturazione disponibilità strutture ricettive  
su canali OTA al 02/02/2022 - Italia e competitors

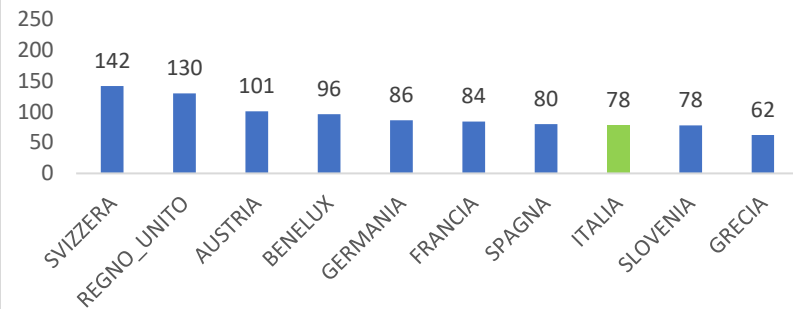


# CONFRONTO INTERNAZIONALE PREZZI

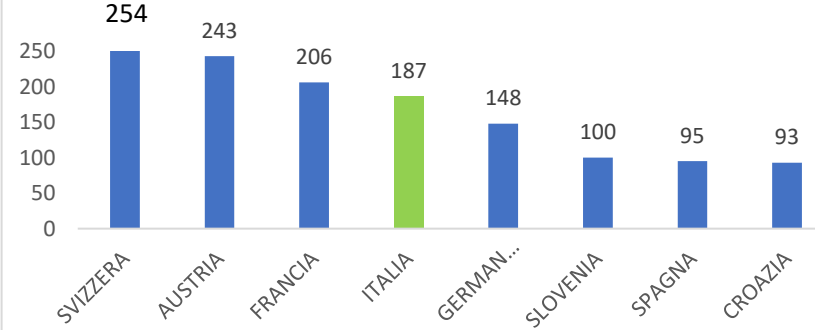
## INVERNO 2022 - 5° WE GENNAIO

### HOTEL

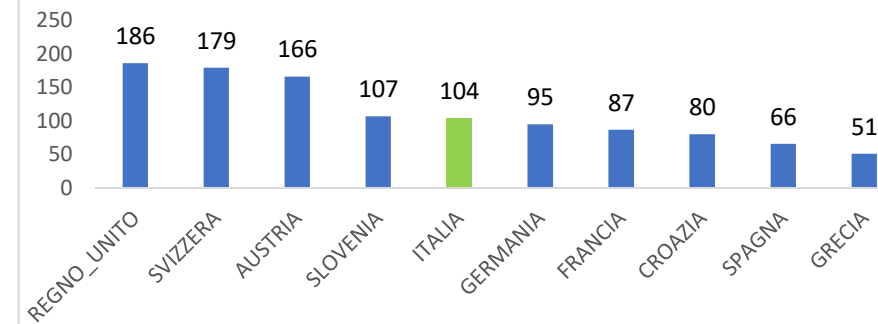
Prezzo medio w.e 28 - 30 gennaio,  
prenotato il 24 gennaio - Hotel Camera  
per due  
Prodotto: CITTA' D'ARTE



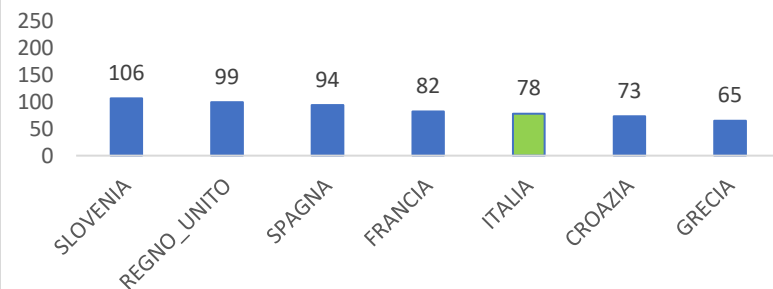
Prezzo medio w.e 28 - 30 gennaio,  
prenotato il 24 gennaio - Hotel Camera per  
due  
Prodotto: MONTAGNA



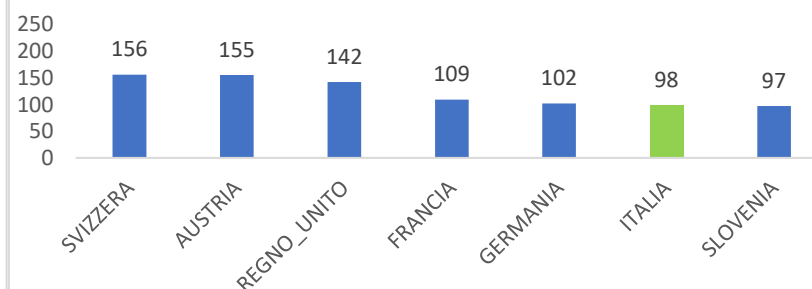
Prezzo medio w.e 28 - 30 gennaio, prenotato  
il 24 gennaio - Hotel Camera per due  
Prodotto: TERME



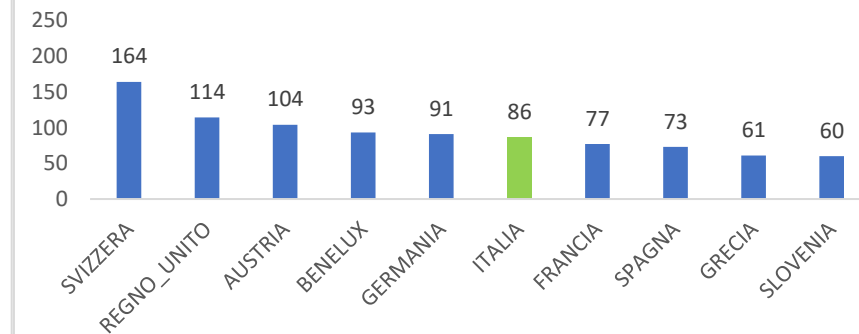
Prezzo medio w.e 28 - 30 gennaio,  
prenotato il 24 gennaio - Hotel Camera  
per due  
Prodotto: MARE



Prezzo medio w.e 28 - 30 gennaio,  
prenotato il 24 gennaio - Hotel Camera per  
due  
Prodotto: LAGO



Prezzo medio w.e 28 - 30 gennaio, prenotato  
il 24 gennaio - Hotel Camera per due  
Prodotto: ENOGASTRONOMIA

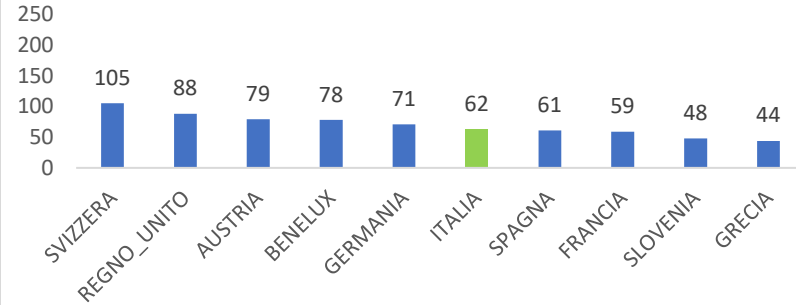


# CONFRONTO INTERNAZIONALE PREZZI

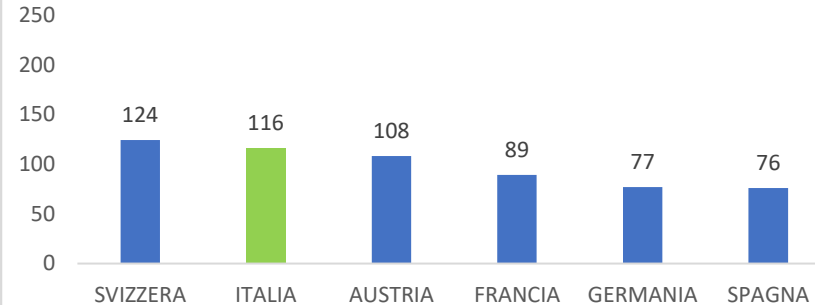
## INVERNO 2022 - 5° WE GENNAIO

### PENSIONI

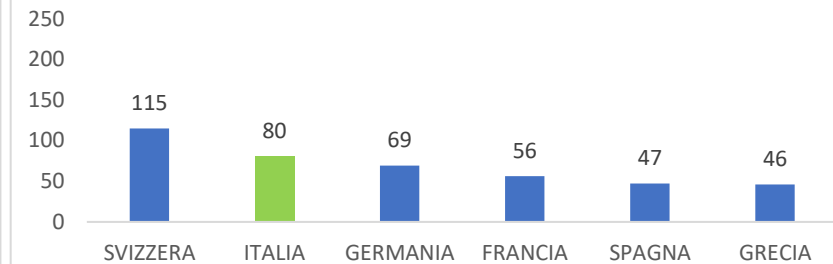
Prezzo medio w.e 28 - 30 gennaio,  
prenotato il 24 gennaio - Pensioni Camera  
per due  
Prodotto: CITTA' D'ARTE



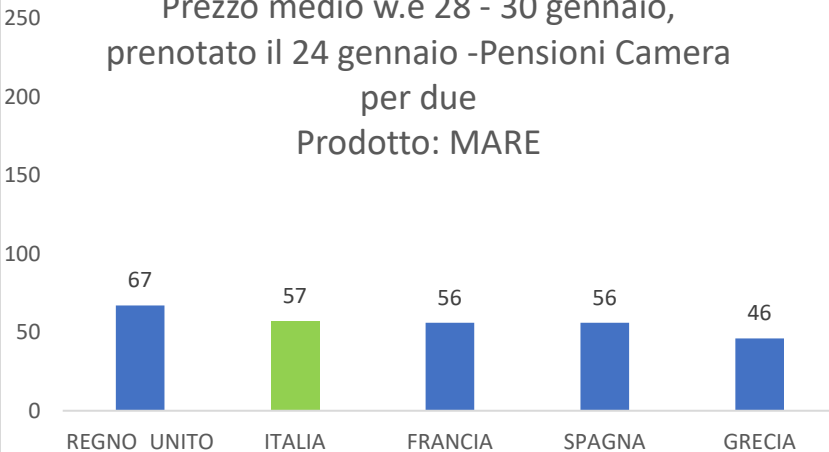
Prezzo medio w.e 28 - 30 gennaio,  
prenotato il 24 gennaio - Pensioni Camera  
per due  
Prodotto: MONTAGNA



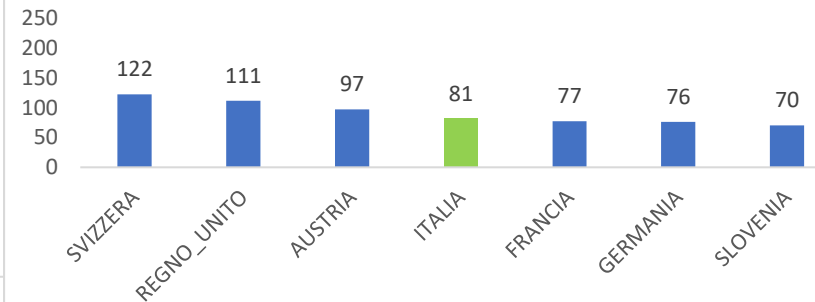
Prezzo medio w.e 28 - 30 gennaio,  
prenotato il 24 gennaio - Pensioni Camera  
per due  
Prodotto: TERME



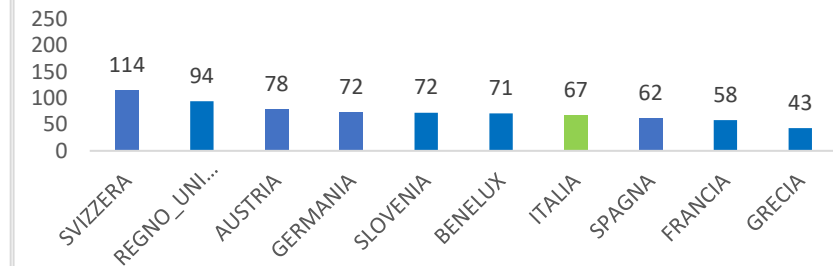
Prezzo medio w.e 28 - 30 gennaio,  
prenotato il 24 gennaio - Pensioni Camera  
per due  
Prodotto: MARE



Prezzo medio w.e 28 - 30 gennaio, prenotato  
il 24 gennaio - Pensioni Camera per due  
Prodotto: LAGO



Prezzo medio w.e 28 - 30 gennaio,  
prenotato il 24 gennaio - Pensioni Camera  
per due  
Prodotto: ENOGASTRONOMIA

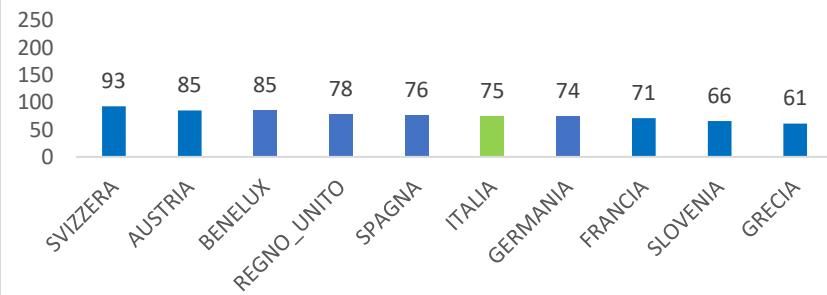


# CONFRONTO INTERNAZIONALE PREZZI

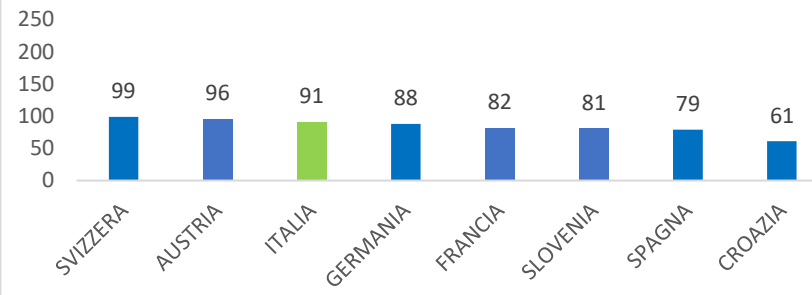
## INVERNO 2022 - 5° WE GENNAIO

### B&B

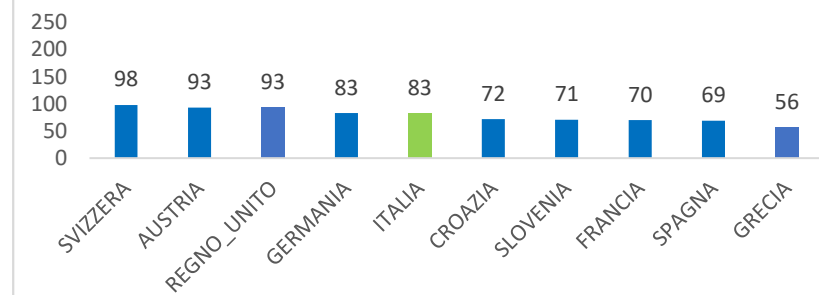
Prezzo medio w.e 28 - 30 gennaio,  
prenotato il 24 gennaio - B&b Camera per  
due  
Prodotto: CITTA' D'ARTE



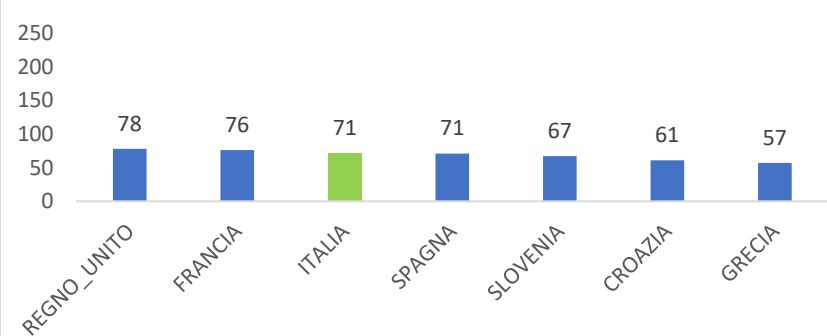
Prezzo medio w.e 28 - 30 gennaio,  
prenotato il 24 gennaio - B&b Camera per  
due  
Prodotto: MONTAGNA



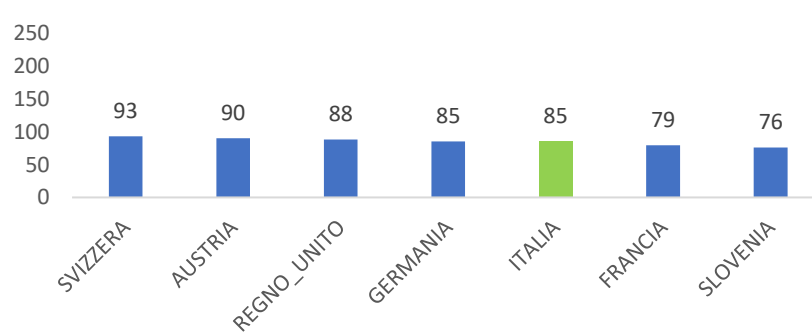
Prezzo medio w.e 28 - 30 gennaio,  
prenotato il 24 gennaio - B&b Camera per  
due  
Prodotto: TERME



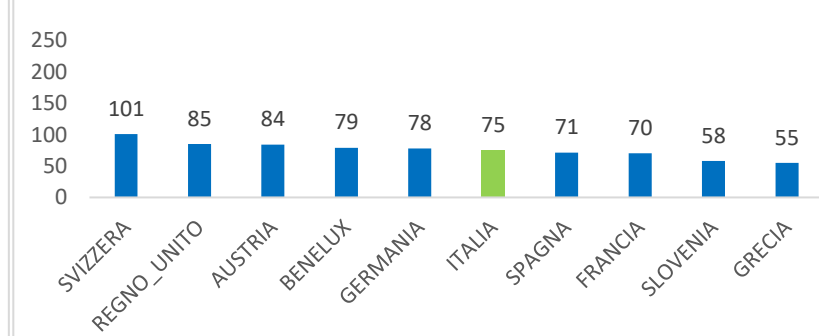
Prezzo medio w.e 28 - 30 gennaio,  
prenotato il 24 gennaio - B&b camera per  
due  
Prodotto: MARE



Prezzo medio w.e 28 - 30 gennaio,  
prenotato il 24 gennaio - B&b Camera per  
due  
Prodotto: LAGO



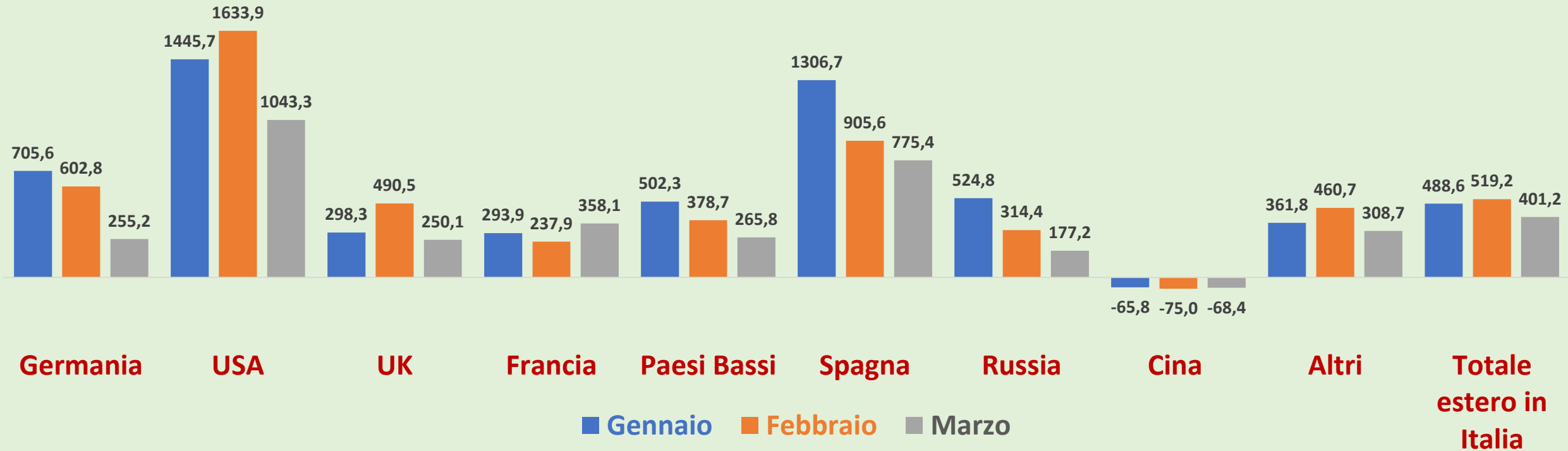
Prezzo medio w.e 28 - 30 gennaio,  
prenotato il 24 gennaio - B&b Camera per  
due  
Prodotto: ENOGASTRONOMIA



# PRENOTAZIONI AEROPORTUALI INTERNAZIONALI

## I TRIMESTRE 2022

Prenotazioni aeree verso Italia per Paese di origine  
Var. % 2022/2021 al 02/02/2022




I flussi prenotati per gennaio risultano positivi da tutti i mercati di origine ad eccezione dal long-haul Cina (-65,8%). La Russia continua con un aumento consistente (+524,8%) e sono in salita netta le prenotazioni dagli USA (+1445,7%) e dalla Spagna (1306,7%).

Nel complesso, le prenotazioni verso l'Italia crescono attualmente del +488,6% in gennaio, +519,2% a febbraio e +401,2% in marzo.

# PRENOTAZIONI AEROPORTUALI INTERNAZIONALI

## I TRIMESTRE 2022

Prenotazioni aeree al 02/02/2022  
Totale estero verso Italia e competitor



Prenotazioni aeree-totale estero Italia e competitors  
Var. % 2022/2021 al 02/02/2022

Destinazione	Gennaio	Febbraio	Marzo
Italia	488,6%	519,2%	401,2%
Spagna	406,4%	564,6%	323,9%
Grecia	413,1%	373,0%	162,1%
Francia	312,1%	378,4%	334,0%

Le prenotazioni aeroportuali verso l'Italia per i mesi analizzati sono tutte positive sul 2021.

ITALIA