

BOLLETTINO ENIT

**INDAGINE POPOLAZIONE ITALIANA
VACANZE ESTATE AUTUNNO 2021**

A cura di

Ufficio Studi

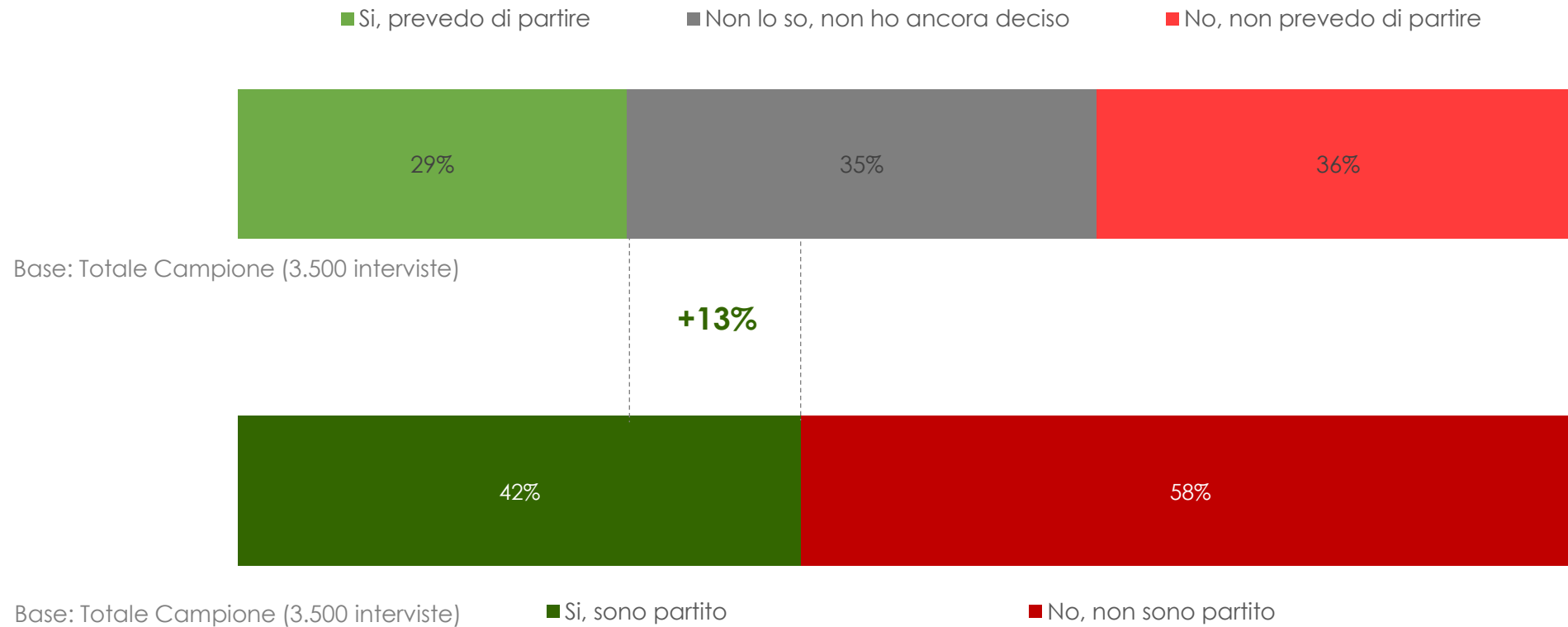
ENIT - AGENZIA NAZIONALE DEL TURISMO



INDAGINE POPOLAZIONE ITALIANA VACANZE ESTATE 2021

Bilancio migliore del previsto, ma ancora in passivo

Lei prevede di andare / è andato in vacanza quest'estate? Consideri sia le escursioni che le vacanze con pernottamento (%)



INDAGINE POPOLAZIONE ITALIANA

VACANZE ESTATE 2021

Difficoltà economiche e paura hanno pesato sulla scelta di non partire

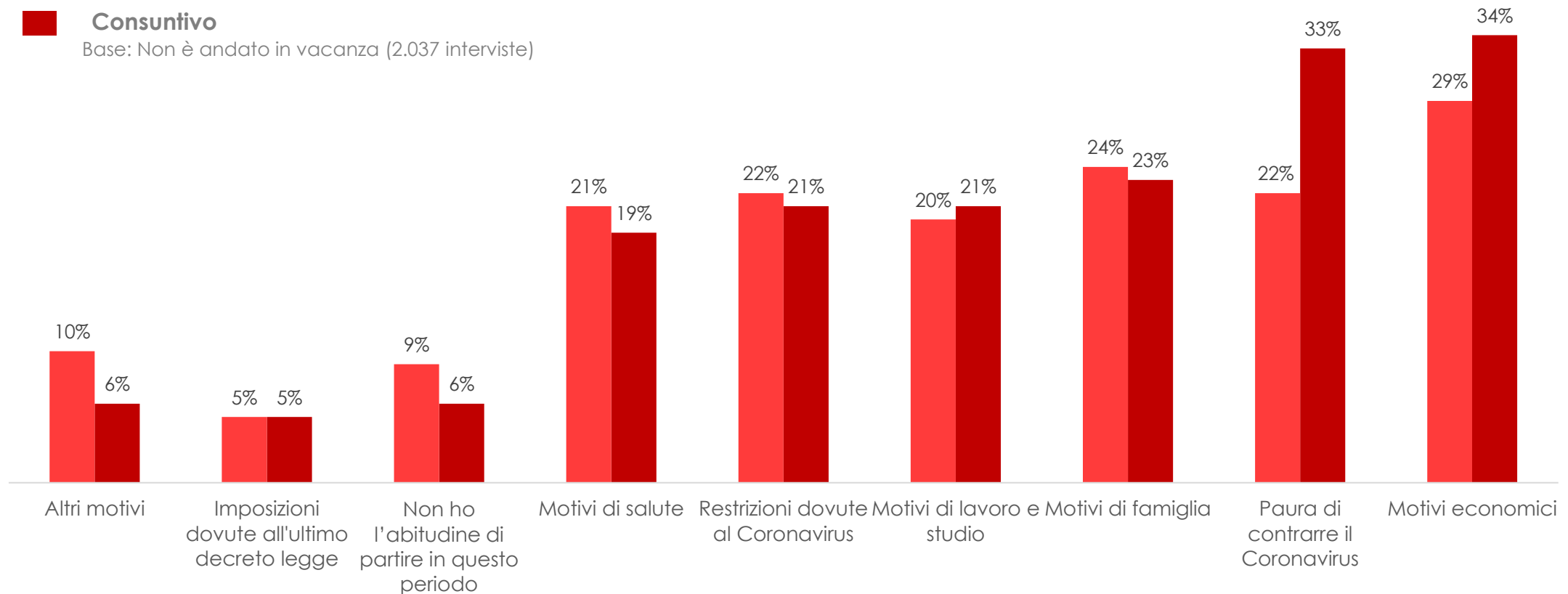
Per quale motivo non ha previsto di andare / non è andato in vacanza questa estate? (% , tutte le motivazioni)

Previsionale

Base: Non prevedeva di andare in vacanza (2.499 interviste)

Consuntivo

Base: Non è andato in vacanza (2.037 interviste)

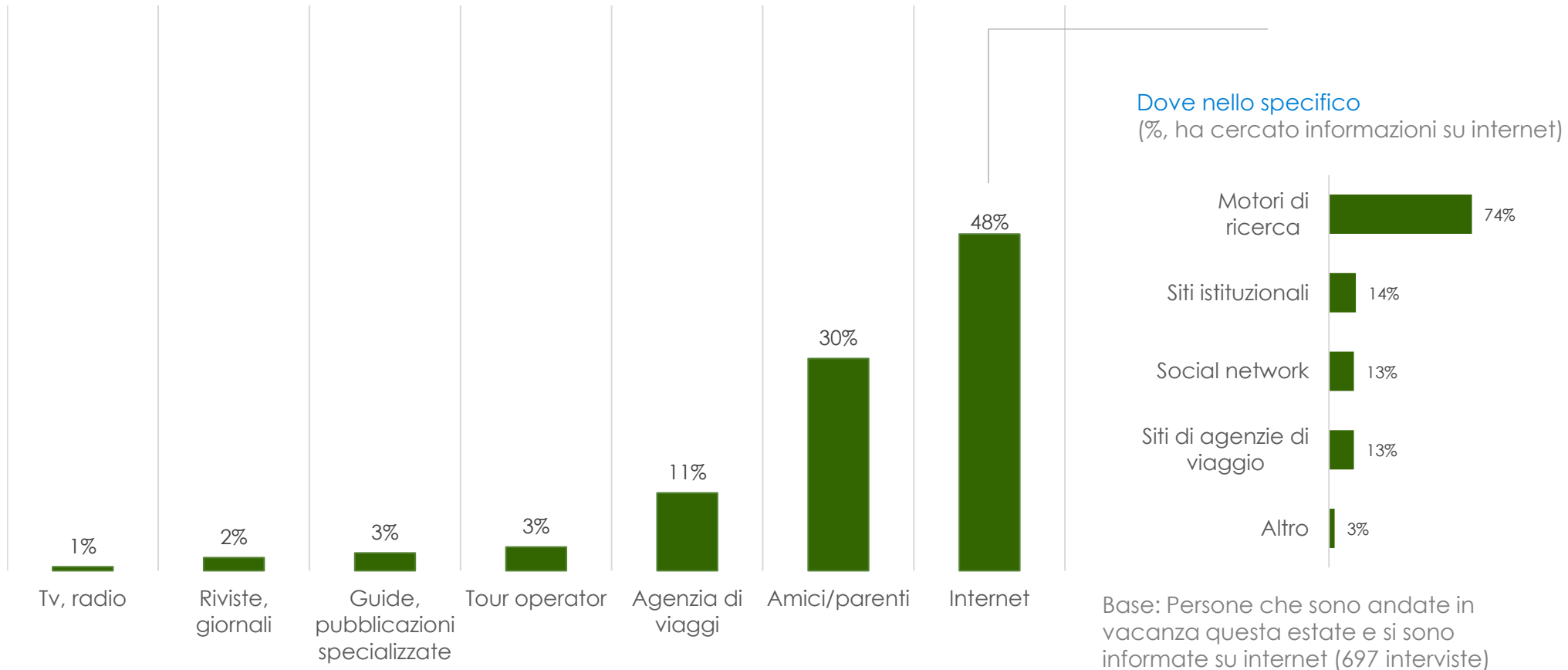


INDAGINE POPOLAZIONE ITALIANA

VACANZE ESTATE 2021

Informazione «digital first», ma c'è ancora spazio per conoscenti e agenzie di viaggio

Attraverso quali canali ha cercato informazioni per organizzare la sua vacanza? (%)



Base: Persone che sono andate in vacanza questa estate e si sono informate su internet (697 interviste)

Base: Persone che sono andate in vacanza questa estate (1.463 interviste)

INDAGINE POPOLAZIONE ITALIANA

VACANZE ESTATE 2021

Mare protagonista indiscusso e grandi città in ripresa

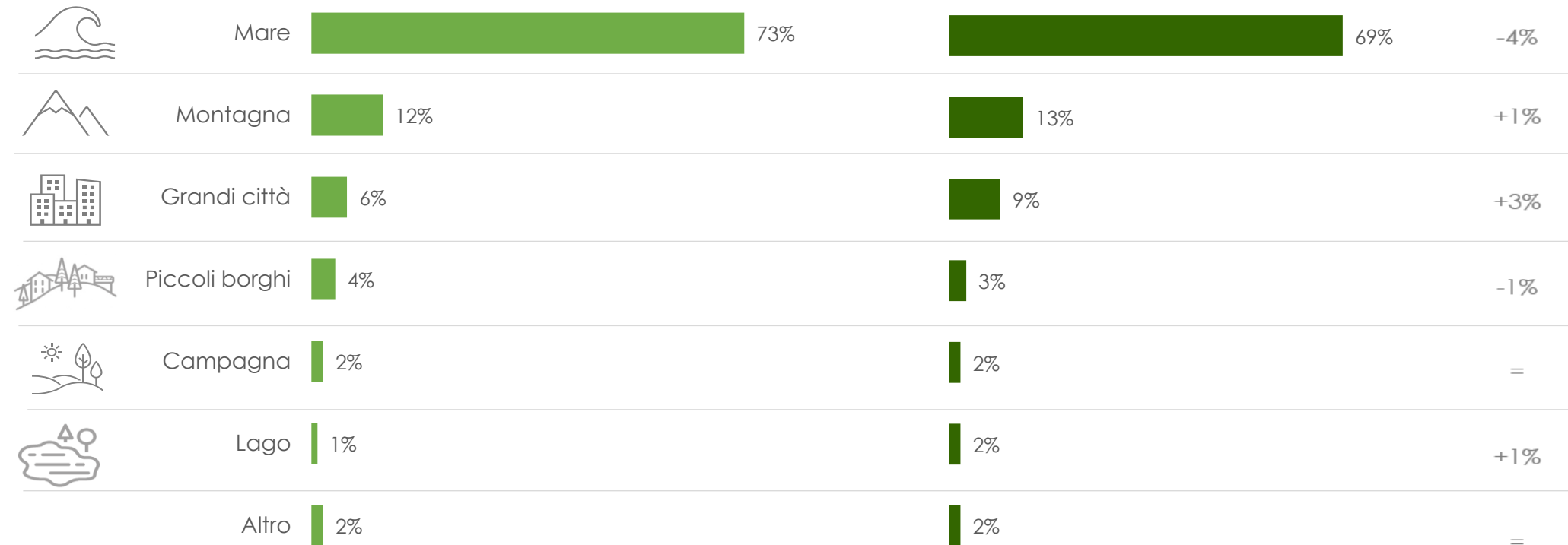
In quale destinazione prevede di andare / è andato (%)

■ Previsionale

Base: Prevedeva di andare in vacanza (1.001 interviste)

■ Consuntivo

Base: E' andato in vacanza (1.463 interviste)



0,4%

Ha scelto un **Cammino** come destinazione della vacanza

INDAGINE POPOLAZIONE ITALIANA

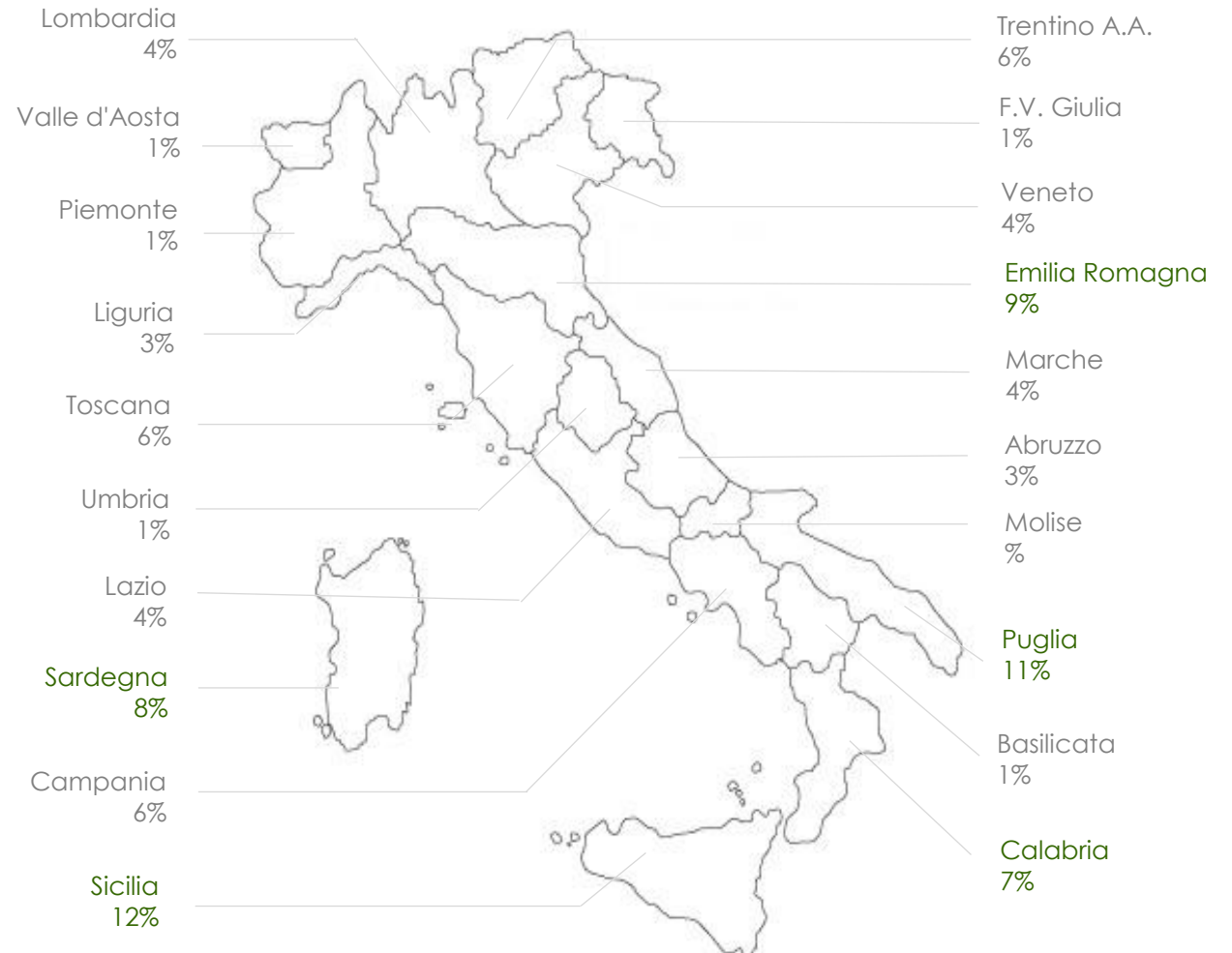
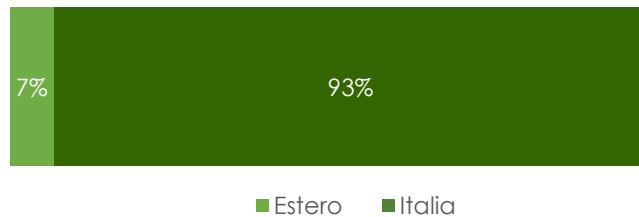
VACANZE ESTATE 2021

Benvenuti al Sud

Può indicarmi la destinazione esatta? (Se si è mosso tra più località, indichi quella dove ha trascorso più tempo) (%)

I confini nazionali rimangono invalicabili

Ha fatto una vacanza in Italia o all'estero? (%)

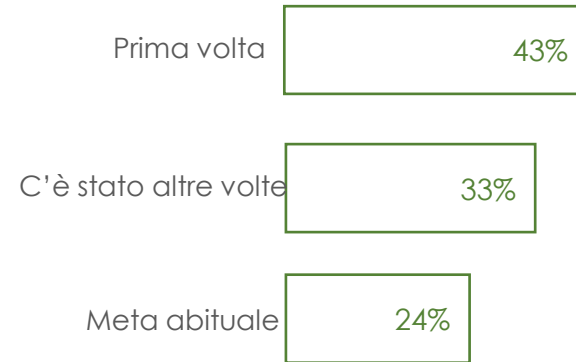


INDAGINE POPOLAZIONE ITALIANA

VACANZE ESTATE 2021

Il club delle «prime volte» cresce rispetto alle attese

E' la prima volta che si reca in questa destinazione? (%)



Una vacanza tra sole, natura e famiglia

Qual è il motivo principale che l'ha spinto a scegliere questa destinazione?

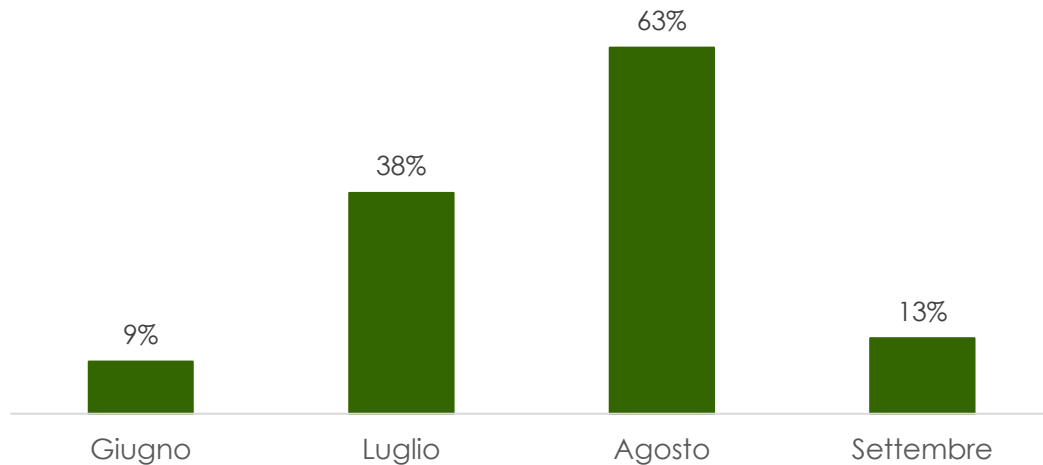


INDAGINE POPOLAZIONE ITALIANA

VACANZE ESTATE 2021

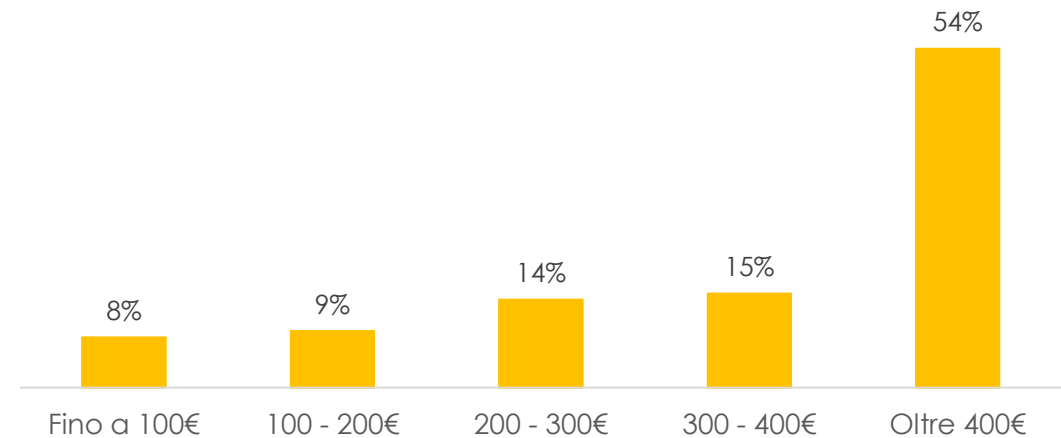
Non c'è solo agosto per partire

In quale/i mese/i ha trascorso la vacanza principale? (%)



Vacanzieri divisi sulla spesa

Quale è stata la spesa complessiva (viaggio, pernottamento..) a persona per questa vacanza? (% al netto di chi non indica)

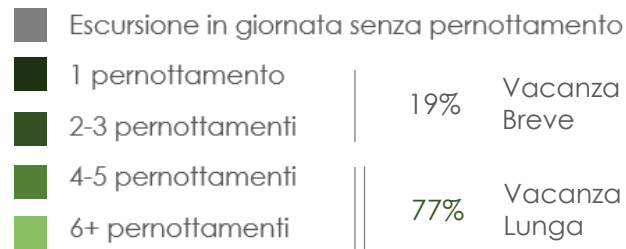
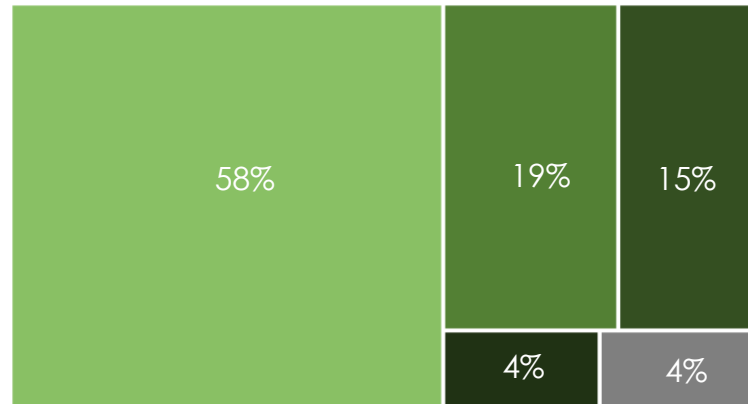


INDAGINE POPOLAZIONE ITALIANA

VACANZE ESTATE 2021

Soggiorni mediamente lunghi ...

Quanto durerà la sua vacanza, considerando le notti che trascorrerà fuori casa? (%)



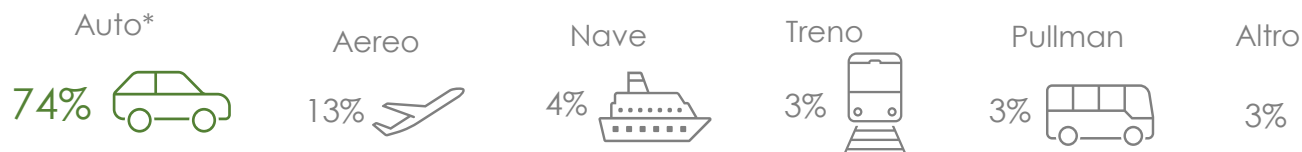
... tra alberghi, villaggi vacanza e abitazioni

In quale tipo di alloggio ha soggiornato? (%)

Struttura Ricettiva	%
Albergo / Motel / Pensione	30%
Abitazione in affitto	16%
Abitazione di proprietà o multi proprietà	13%
Villaggio vacanza	12%
Abitazione o stanza presso amici/parenti gratuita	10%
Bed & Breakfast	8%
Campeggio	5%
Agriturismo	2%
Altro	4%

Il primato dell'auto non è in discussione

Con quale mezzo di trasporto si è spostato?



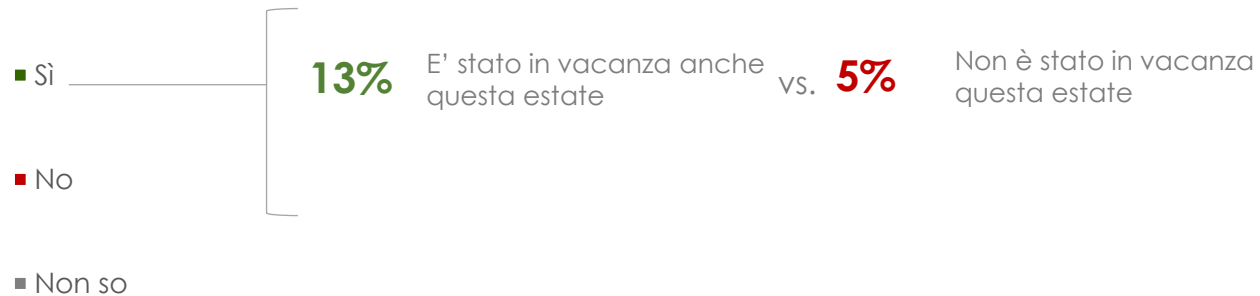
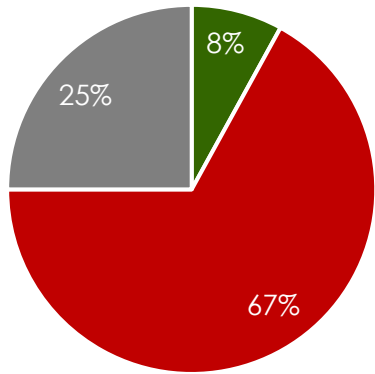
*di proprietà o a noleggio

INDAGINE POPOLAZIONE ITALIANA

VACANZE AUTUNNO 2021

5 milioni di italiani con le valigie pronte

Pensa di andare in vacanza in autunno (tra settembre e metà dicembre)? (%)



Identikit del vacanziero autunnale

(Stagione Autunnale - Previsionale, % su totale campione)

Totale Campione	8%
-----------------	----

Area Geografica	
Nord Ovest	9%
Nord Est	9%
Centro	8%
Sud	7%
Isole	7%

Generazione	
Gen Z	7%
Millenials	10%
Gen X	8%
Baby Boomers	9%
Veterans	3%
Totale	8%

Classificazione Viaggiatore	
Non viaggiatore	1%
Occasionale	5%
Frequente	21%

Status Economico	
Basso	4%
Medio	9%
Alto	19%