

BOLLETTINO ENIT

Approfondimenti sull'andamento del turismo

Settembre W2

A cura di

Ufficio Studi

ENIT - AGENZIA NAZIONALE DEL TURISMO

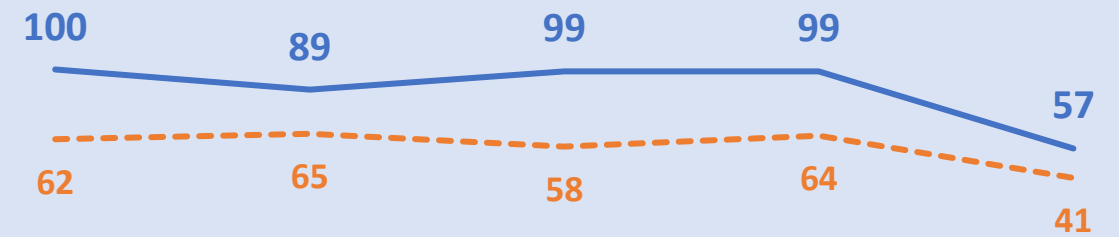


**AGENZIA
NAZIONALE
TURISMO**

RICERCHE ESTERE SU GOOGLE PER I VIAGGI IN ITALIA

Interesse di ricerca viaggi in Italia

Alloggio 2021/2020

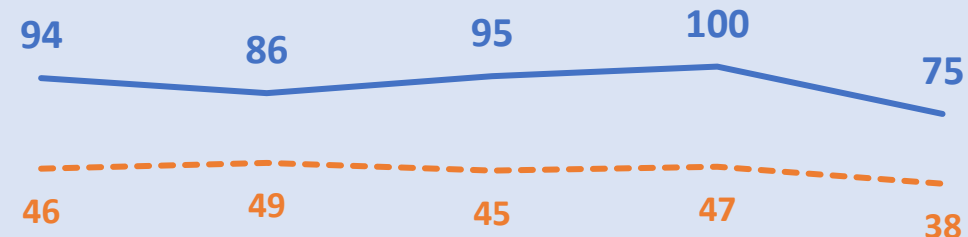


08/08 15/08 22/08 29/08 04/09

— 2021 --- 2020

Interesse di ricerca viaggi in Italia

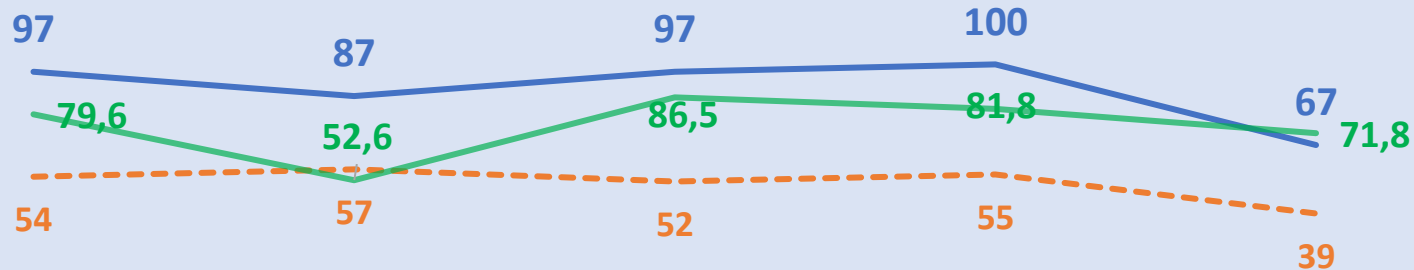
Volo 2021/2020



08/08 15/08 22/08 29/08 04/09

— 2021 --- 2020

Interesse di ricerca viaggi in Italia alloggio+volo 2021/2020



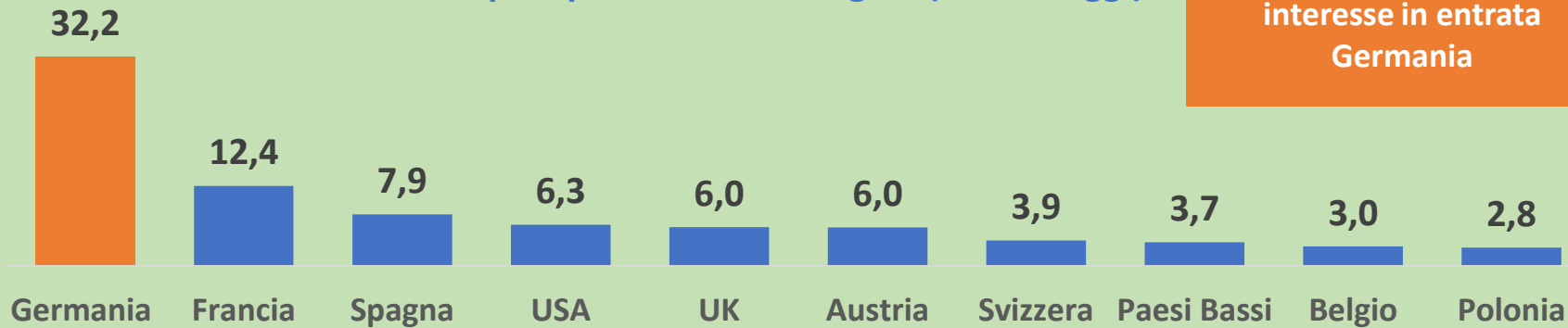
08/08 15/08 22/08 29/08 04/09

— 2021 --- 2020 — Modifica su base annua: % 21/20

Gli aumenti delle ricerche di viaggi in Italia sono in media del +75% rispetto alle stesse date agosto/settembre 2020

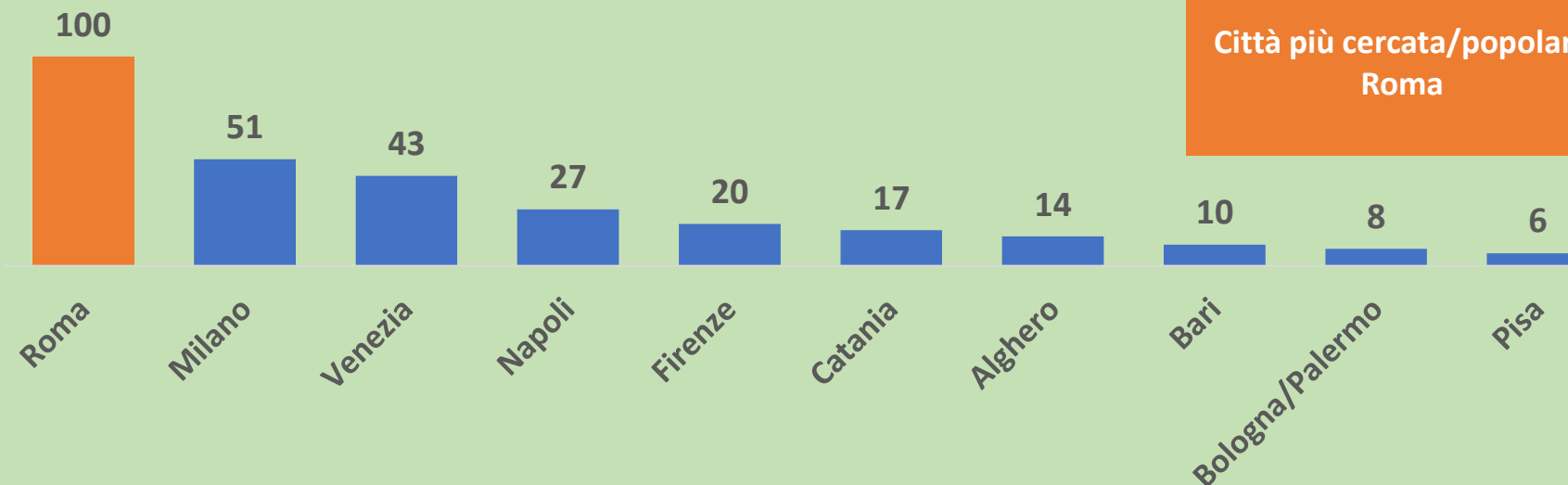
RICERCHE ESTERE SU GOOGLE PER I VIAGGI IN ITALIA

% interesse per i viaggi in entrata
Top 10 paesi esteri di origine (ultimi 30gg.)



Paese con maggior interesse in entrata
Germania

Volume di interesse
Top 10 città di destinazione



Città più cercata/popolare
Roma

Crescita per le principali destinazioni, in base all'aumento di interesse di ricerca dei consumatori, rispetto a 30gg. prima

Da 50% a 75%
Ca' Savio

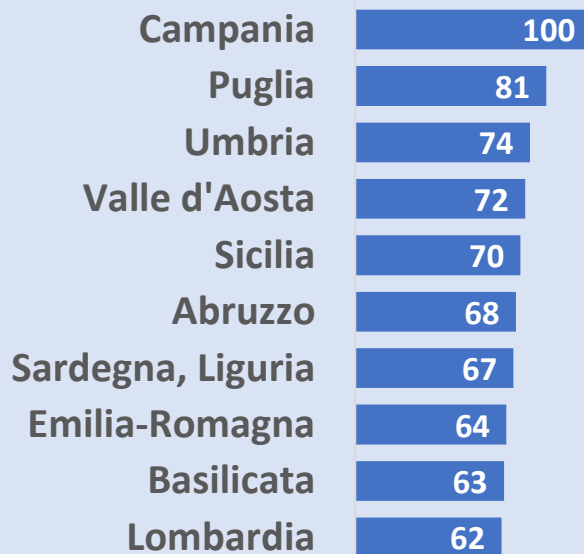
Da 10% a 25%
Torino, Bolzano

Da -10% a 10%
Milano, Venezia, Firenze,
Bologna, Genova, Merano, Grado



RICERCHE SU GOOGLE PER L'ITALIA – VACANZA

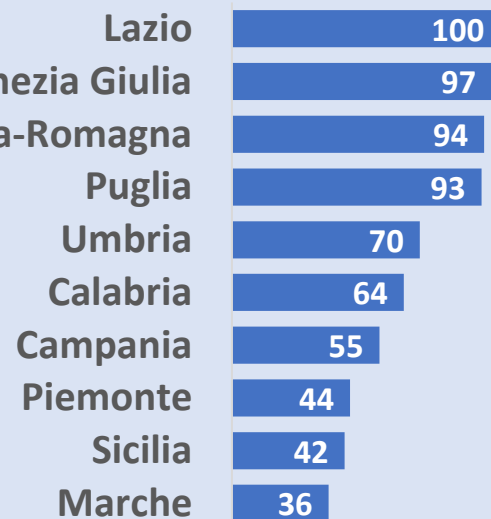
Ricerche per vacanza Top 10 Regioni



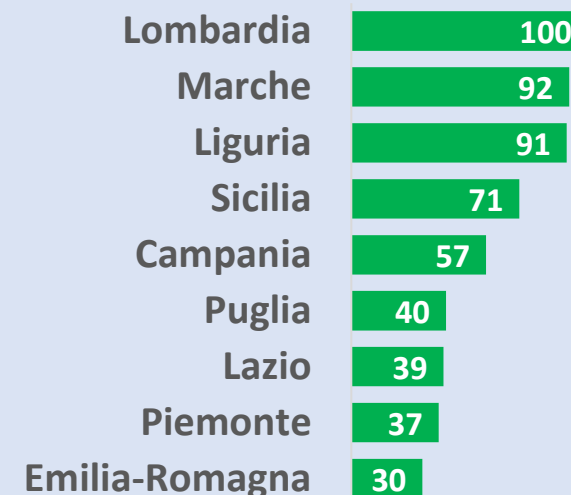
Ricerche per vacanza Principali città



Ricerche per vacanza Categoria: arti e intrattenimento Top 10 Regioni



Ricerche per vacanza Categoria: sport Principali Regioni



Tra gli argomenti correlati in aumento/più cercati	Tra le query di ricerca più usate
Mese: novembre, gennaio – Impennata; settembre +130% Argomento: Capodanno - Impennata Regione italiana: Basilicata – Impennata; Trentino-Alto Adige +50%	Bonus vacanza, bonus vacanza 2021
Regione italiana: Trentino-Alto Adige, Sardegna, Basilicata Argomento: vacanza, mare, Capodanno, viaggi last minute Struttura ricettiva: B&B, casa per vacanze, appartamento	

I valori sono calcolati su una scala da 0 a 100, dove 100 indica la regione/città con la maggiore frequenza di ricerca in proporzione al totale delle ricerche in tale località.

PRENOTAZIONI DEL RICETTIVO SULLE OTA ESTATE/AUTUNNO 2021

% saturazione disponibilità strutture ricettive su canali OTA al 15/09/21

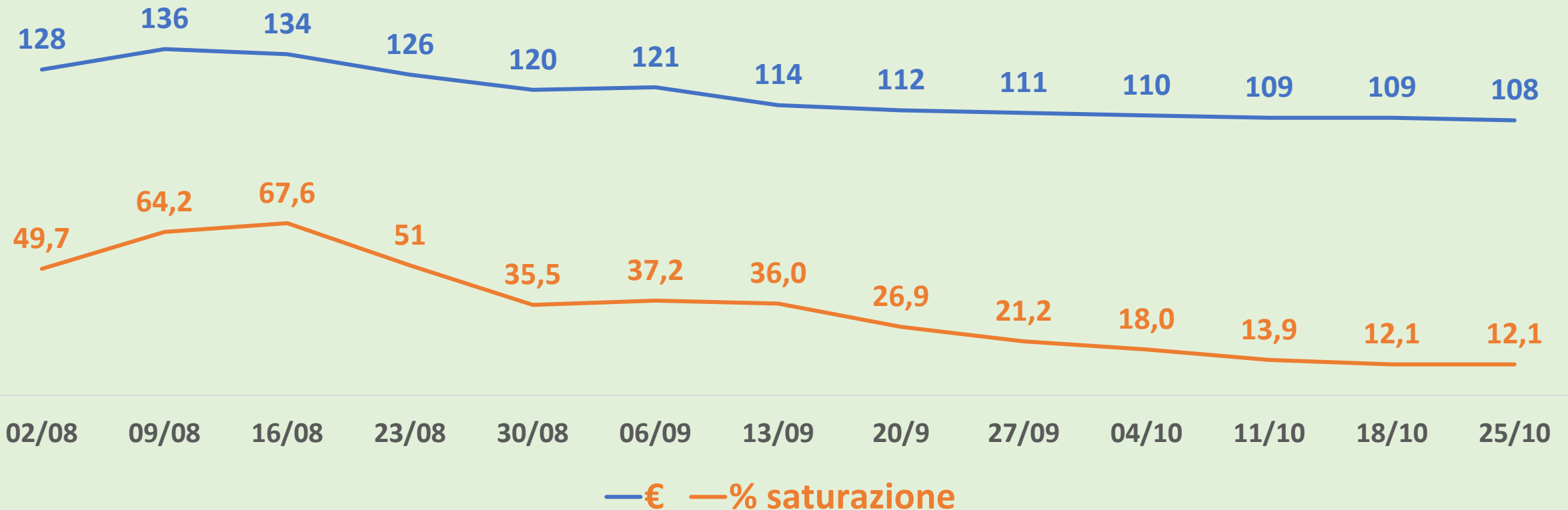
Prodotto	Agosto	Settembre	Ottobre
Totale Italia	55,6	32,3	14,9
Balneare	69,4	37,7	18,7
Montano	75,8	44,9	26,3
Città d'arte, culturale	51,3	30,4	13,9
Lacuale	73,1	42,6	16,7
Termale	60,6	31,8	16,0
Altro	49,8	28,5	13,3



Le prenotazioni della disponibilità nelle strutture ricettive sui canali delle Online Travel Agencies, al 15 settembre, sono al 32,3% per il mese in corso. Data la minore capacità ricettiva del **comparto montano** (14,1%), questa area prodotto **vede prenotata quasi il 45,0%** della disponibilità, mentre **il comparto balneare**, che raccoglie il 30,8% dei posti letto totali, **il 37,7%**. **Sale al 42,6% il prodotto lacuale**, **al 31,8% il termale** e **al 30,4% quello culturale**. **Per ottobre sono riservate al momento circa il 15,0% delle disponibilità.**

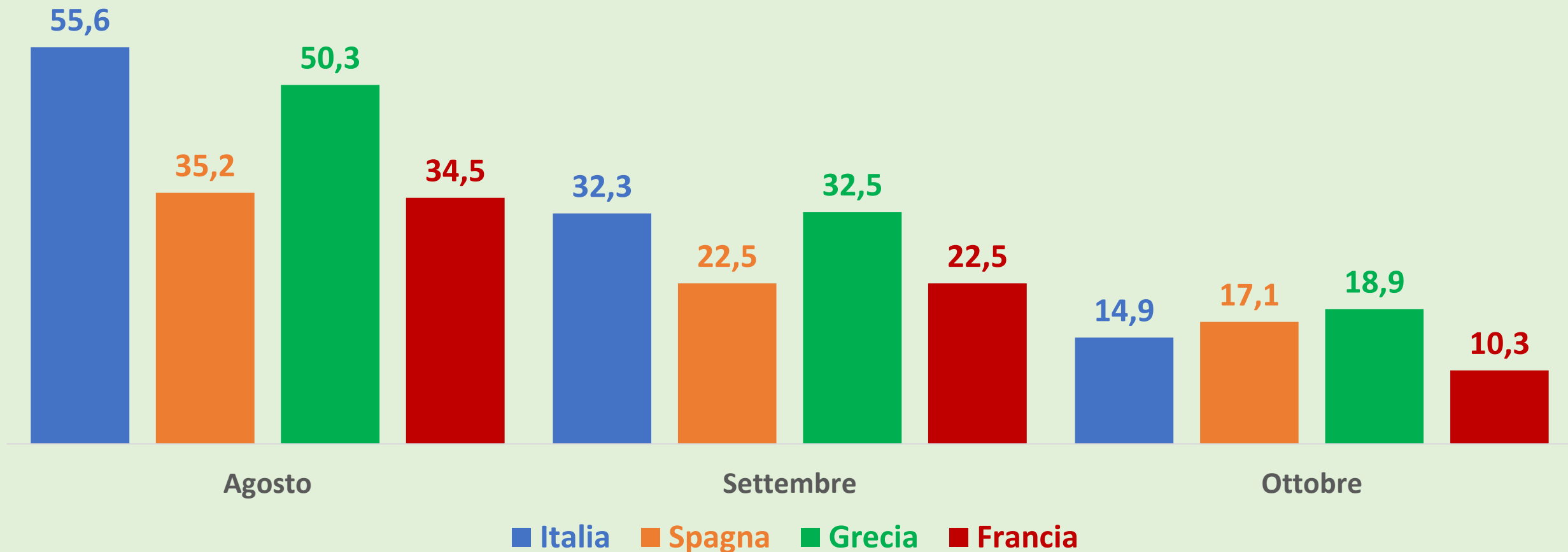
PRENOTAZIONI DEL RICETTIVO SULLE OTA ESTATE/AUTUNNO 2021

Prezzo medio, % saturazione disponibilità strutture ricettive in Italia
su canali OTA al 15/09/21 - dati settimanali



PRENOTAZIONI DEL RICETTIVO SULLE OTA ESTATE/AUTUNNO 2021

% saturazione disponibilità strutture ricettive
su canali OTA al 15/09/2021 - Italia e competitors

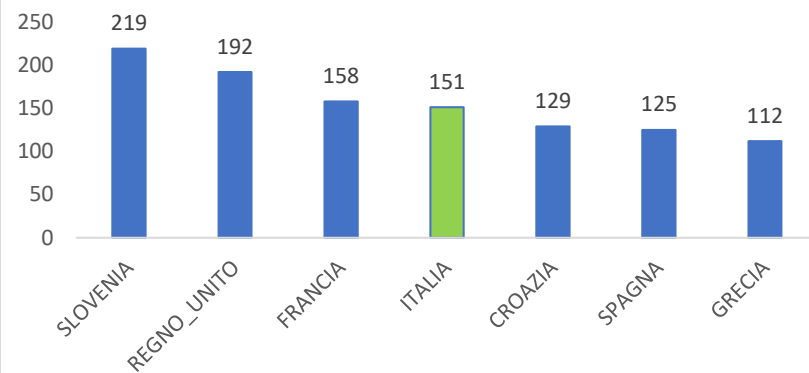


CONFRONTO INTERNAZIONALE PREZZI

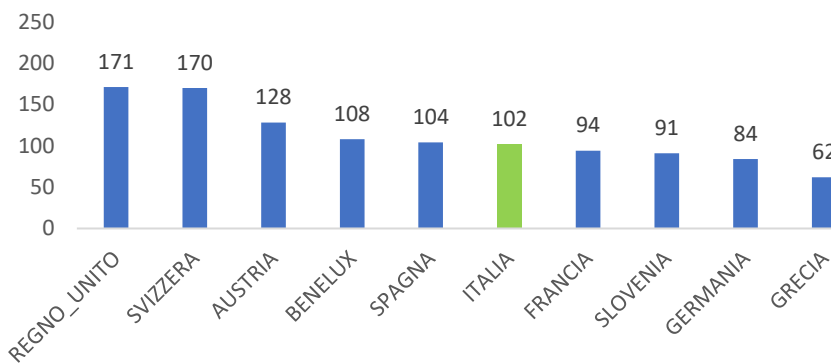
ESTATE 2021 - 2° WE SETTEMBRE

HOTEL

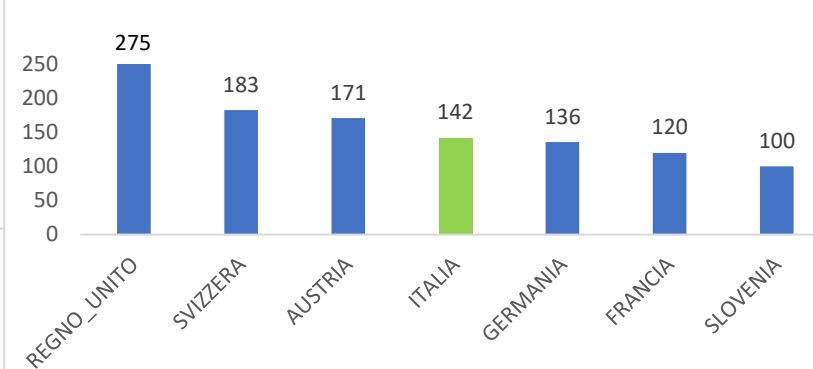
Prezzo medio w.e 10-12 settembre, prenotato il 6 settembre - Hotel Camera per due
Prodotto: MARE



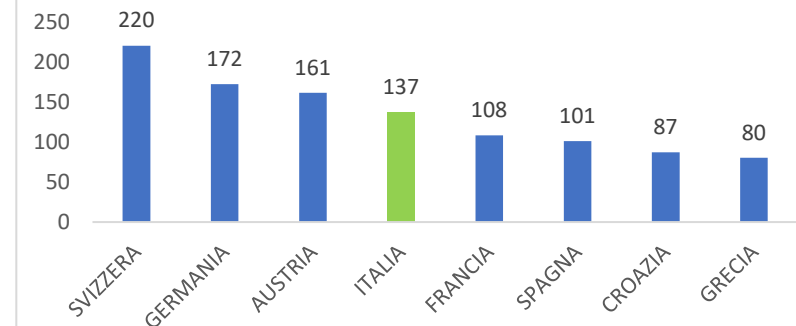
Prezzo medio w.e. 10-12 settembre, prenotato il 6 settembre - Hotel Camera per due
Prodotto: CITTA' D'ARTE



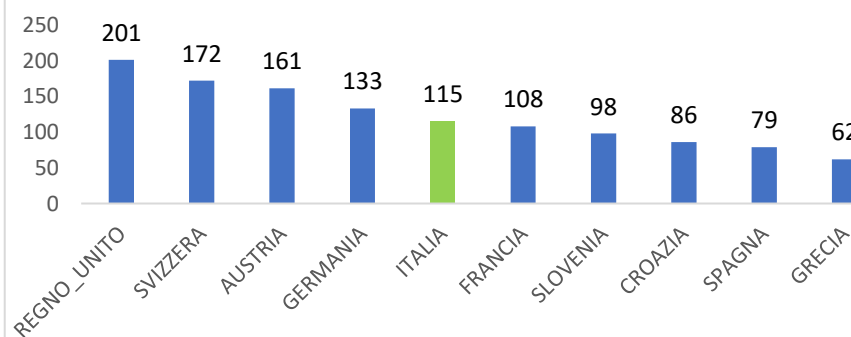
Prezzo medio w.e 10-12 settembre, prenotato il 6 settembre - Hotel Camera per due
Prodotto: LAGO



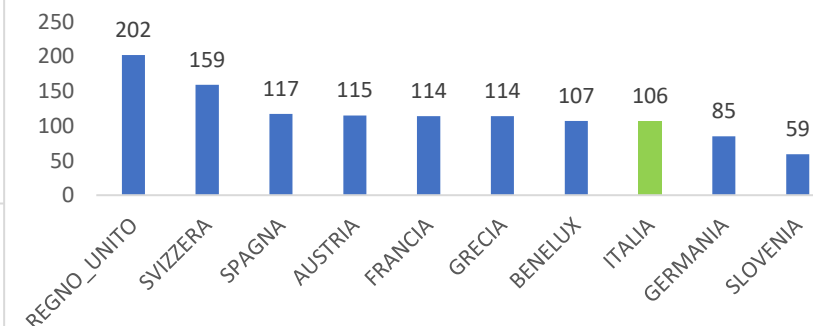
Prezzo medio w.e 10-12 settembre, prenotato il 6 settembre - Hotel Camera per due
Prodotto: MONTAGNA



Prezzo medio w.e 10-12 settembre, prenotato il 6 settembre - Hotel Camera per due
Prodotto: TERME



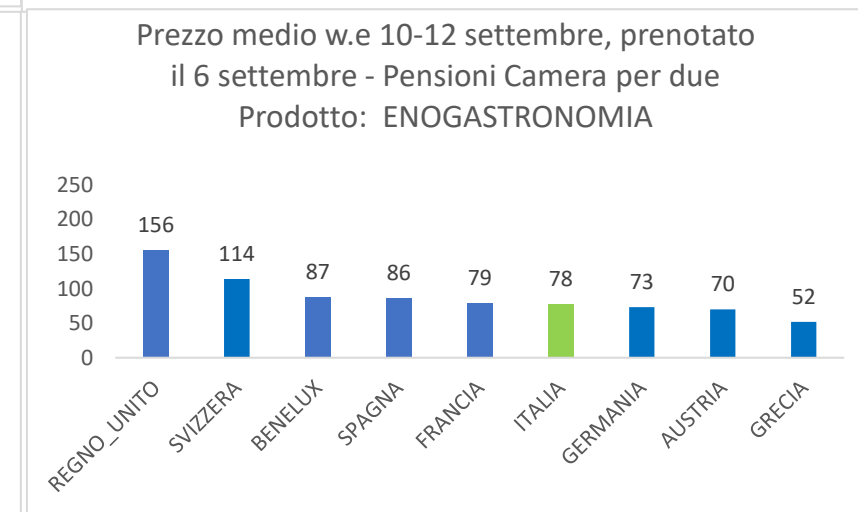
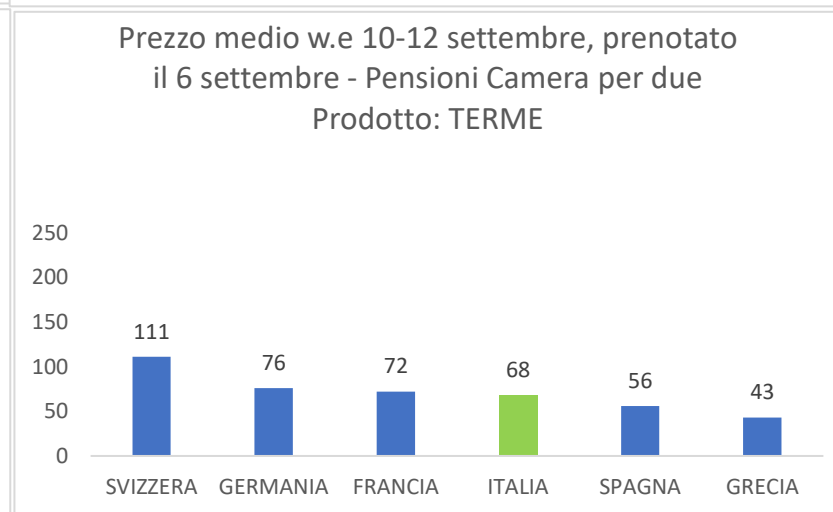
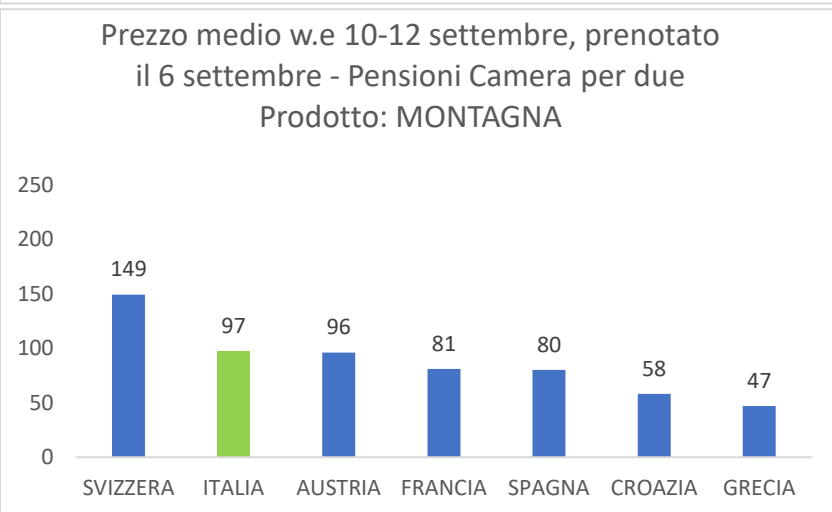
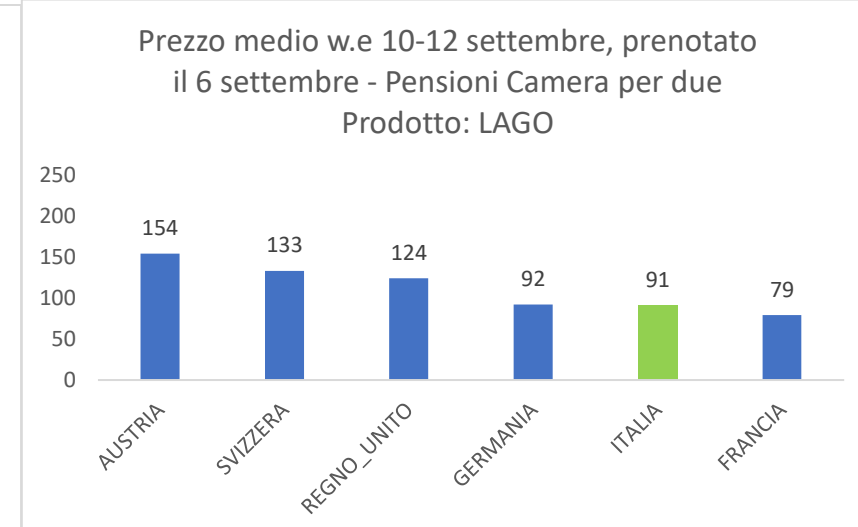
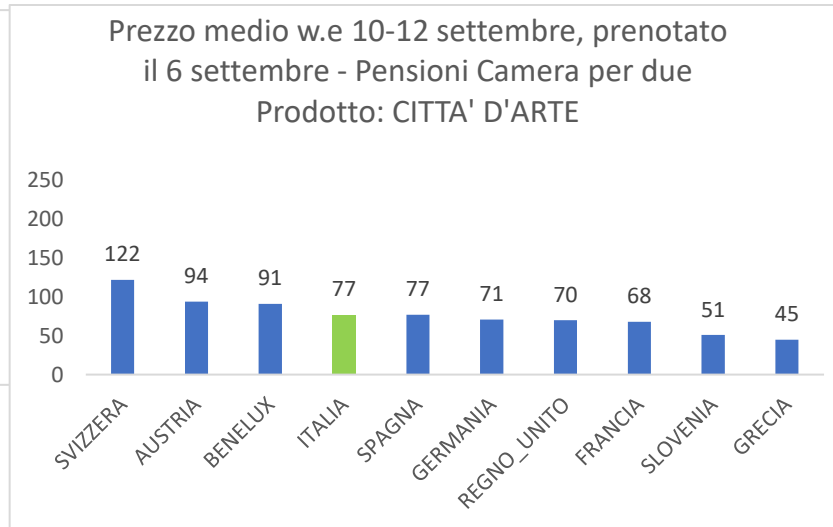
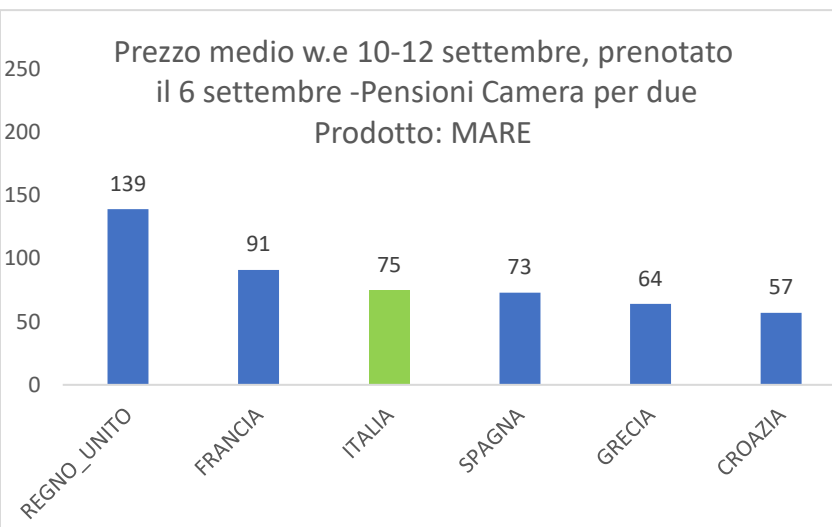
Prezzo medio w.e 10-12 settembre, prenotato il 6 settembre - Hotel Camera per due
Prodotto: ENOGASTRONOMIA



CONFRONTO INTERNAZIONALE PREZZI

ESTATE 2021 – 2° WE SETTEMBRE

PENSIONI

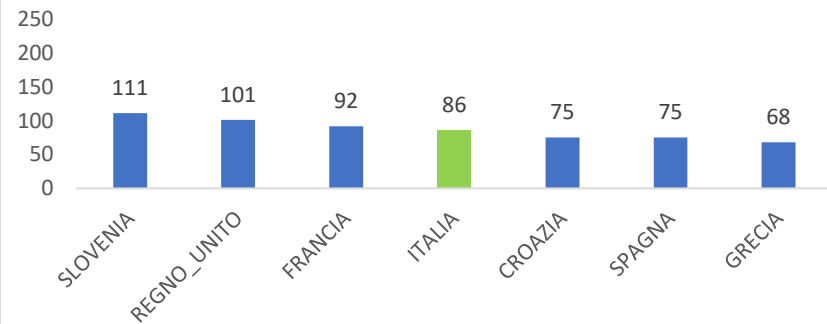


CONFRONTO INTERNAZIONALE PREZZI

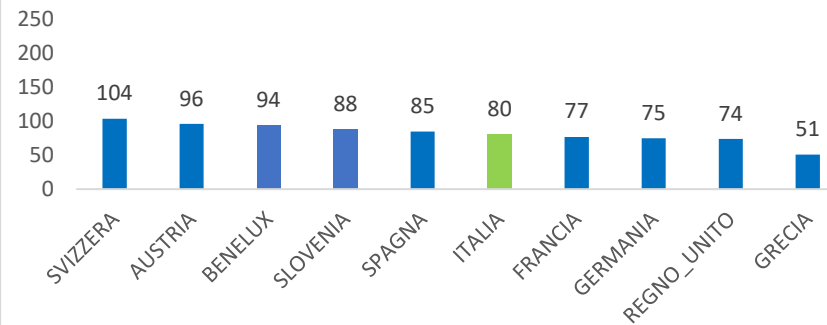
ESTATE 2021 – 2° WE SETTEMBRE

B&B

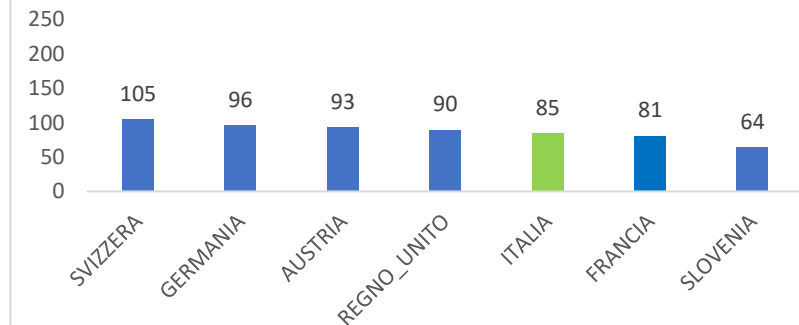
Prezzo medio w.e 10-12 settembre, prenotato il 6 settembre - B&b camera per due
Prodotto: MARE



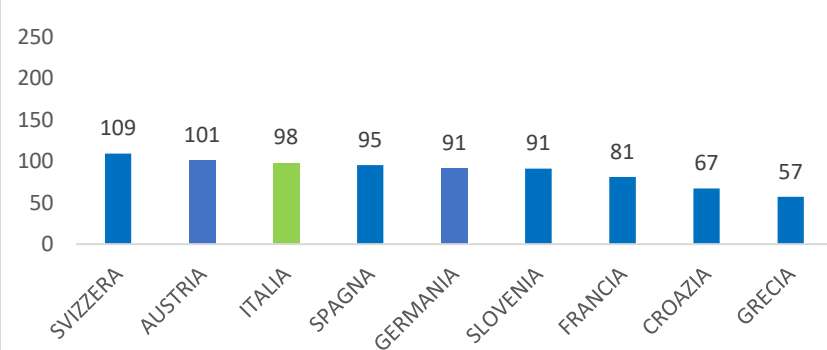
Prezzo medio w.e 10-12 settembre, prenotato il 6 settembre - B&b Camera per due
Prodotto: CITTA' D'ARTE



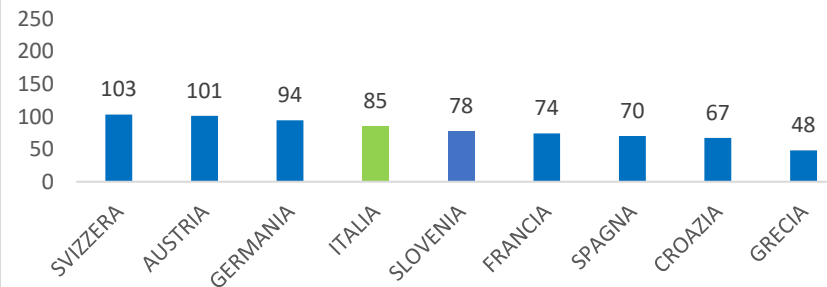
Prezzo medio w.e 10-12 settembre, prenotato il 6 settembre - B&b Camera per due
Prodotto: LAGO



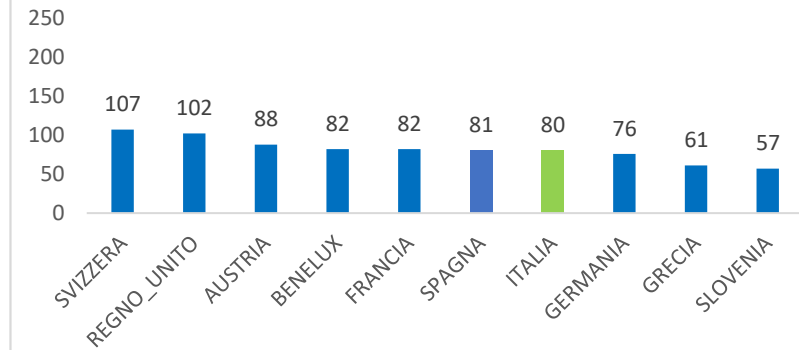
Prezzo medio w.e 10-12 settembre, prenotato il 6 settembre - B&b Camera per due
Prodotto: MONTAGNA



Prezzo medio w.e 10-12 settembre, prenotato il 6 settembre - B&b Camera per due
Prodotto: TERME



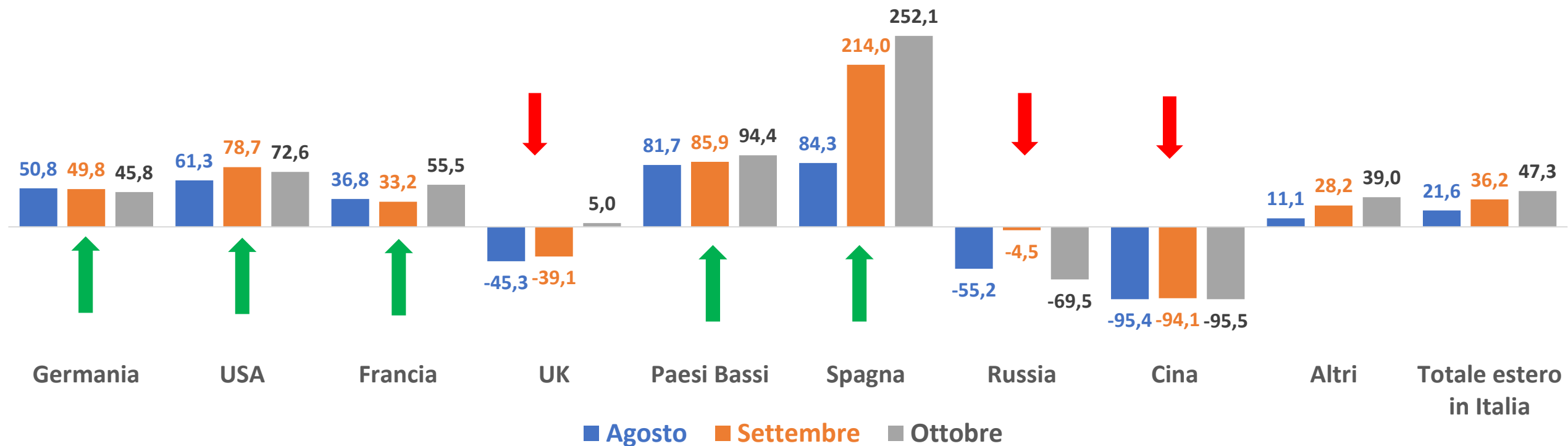
Prezzo medio w.e 10-12 settembre, prenotato il 6 settembre - B&b Camera per due
Prodotto: ENOGASTRONOMIA



PRENOTAZIONI AEROPORTUALI INTERNAZIONALI

ESTATE-AUTUNNO 2021

Prenotazioni aeree in Italia per Paese di origine
Var. % 2021/2020 al 15/09/2021



Si distinguono in positivo i flussi prenotati per settembre da tutti i mercati ad eccezione ancora del Regno Unito (-39,1%) e dal long-haul Cina (-94,1%), mentre la diminuzione della Russia (-4,5%) è sempre più contenuta rispetto alle settimane precedenti. In salita le prenotazioni dagli USA (+78,7%). Ottimo risultato dalla Spagna (+214,0%). Nel complesso, le prenotazioni verso l'Italia crescono del +36,2% per settembre e del +47,3% in ottobre.

PRENOTAZIONI AEROPORTUALI INTERNAZIONALI

ESTATE-AUTUNNO 2021

Prenotazioni aeree al 15/09/21
Totale estero verso Italia e competitor



Prenotazioni aeree-totale estero Italia e competitors
Var. % 2021/2020 al 15/09/2021

Destinazione	Agosto	Settembre	Ottobre
Italia	21,6%	36,2%	47,3%
Spagna	32,6%	90,1%	100,5%
Grecia	44,7%	82,8%	102,7%
Francia	9,2%	52,4%	45,8%

Le prenotazioni aeroportuali verso l'Italia per i mesi analizzati sono tutte positive sul 2020, con un risultato migliore rispetto alla Francia per agosto ed ottobre.

ITALIA