

# BOLLETTINO ENIT

Approfondimenti sull'andamento del turismo

Giugno W1

A cura

Ufficio Studi

ENIT - AGENZIA NAZIONALE DEL TURISMO

# RICERCHE ESTERE SU GOOGLE PER I VIAGGI INTERNAZIONALI

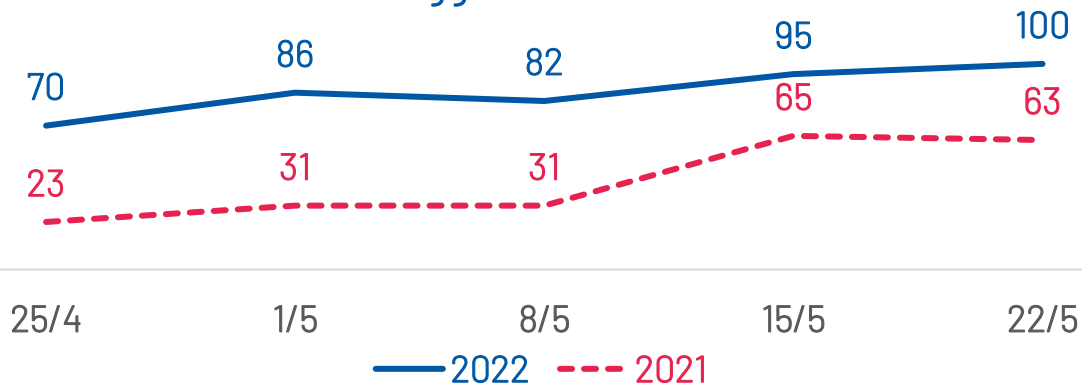
Destinazione per volume di interesse di ricerca dei viaggi - volo+alloggio					
Area		Paese		Città	
Europa meridionale	100	Spagna	100	Londra	100
Europa occidentale	55	USA	91	Parigi	86
Asia occidentale	43	Italia	71	Dubai	73
America del Nord	41	Regno Unito	62	New York	53
Europa settentrionale	37	Francia	61	Barcellona	49
Asia sudorientale	25	Turchia	45	Lisbona	48
Asia meridionale	20	EAU	38	Amsterdam	48
America centrale	16	Grecia	38	Roma	42
Caraibi	15	Portogallo	37	Istanbul	42
Nord Africa	14	Germania	35	Denpasar	34

Crescita per città di destinazione - volo+alloggio		
1	Fort Lauderdale	Superiore a 75%
2	Siviglia	Da 50% a 75%
3	Tirana	
4	Bangkok	Da 25% a 50%
5	Ivissa	
6	Casablanca	
7	Adalia	Da 10% a 25%
8	Istanbul	
9	Denpasar	
10	Singapore	

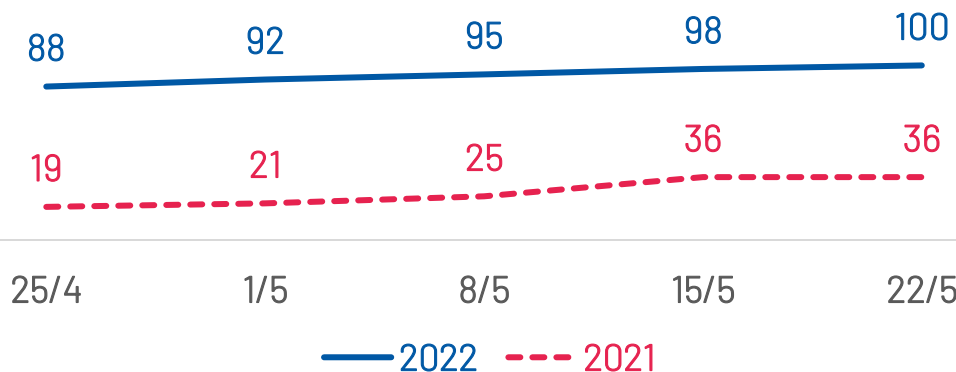
Destinazione con la crescita + rapida nel mondo in base all'interesse di viaggio  
**Superiore a 75%**  
**Grecia**

# RICERCHE ESTERE SU GOOGLE PER I VIAGGI IN ITALIA

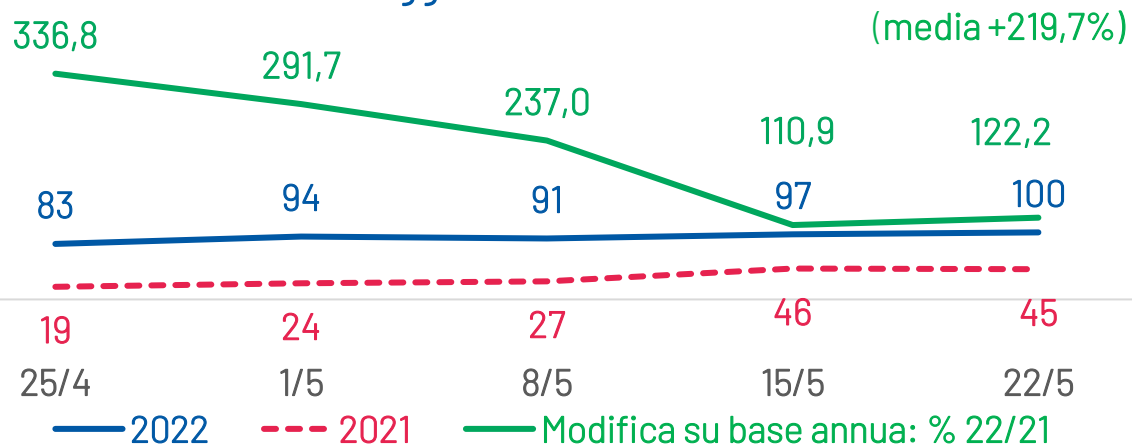
Interesse di ricerca viaggi in Italia  
Alloggio 2022/2021



Interesse di ricerca viaggi in Italia  
Volo 2022/2021



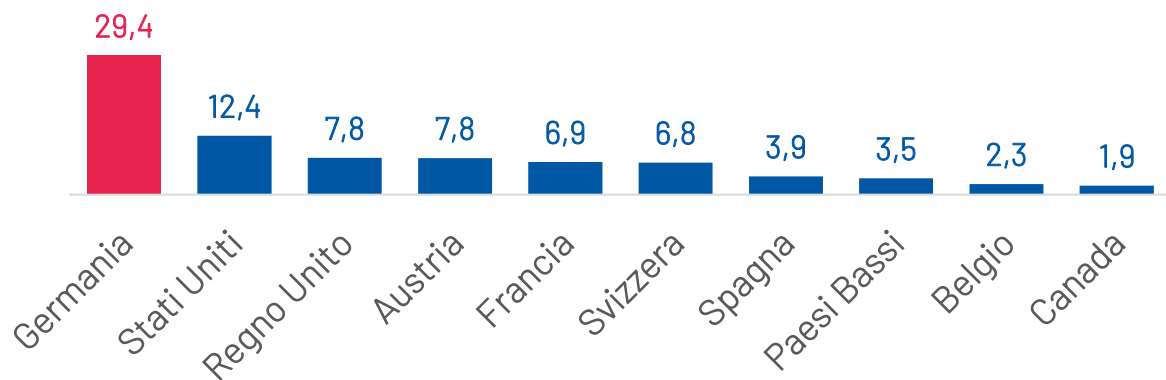
Interesse di ricerca viaggi in Italia  
Alloggio+volo 2022/2021



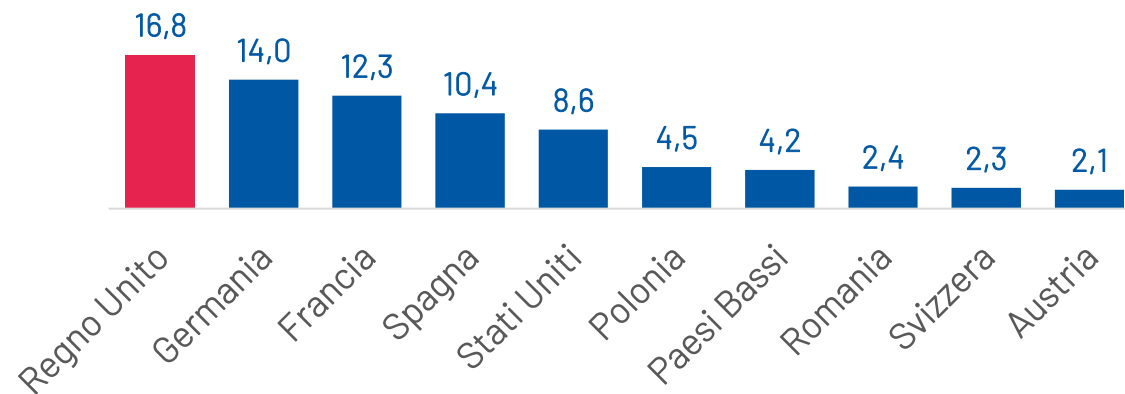
Per il periodo analizzato, i dati di ricerca dei viaggi in Italia mostrano il **picco di interesse massimo al 22 maggio**.  
Nel confronto con le stesse date del 2021, la **variazione % maggiore si verifica il 25 aprile (+336,8%)**.

# RICERCHE ESTERE SU GOOGLE PER I VIAGGI IN ITALIA

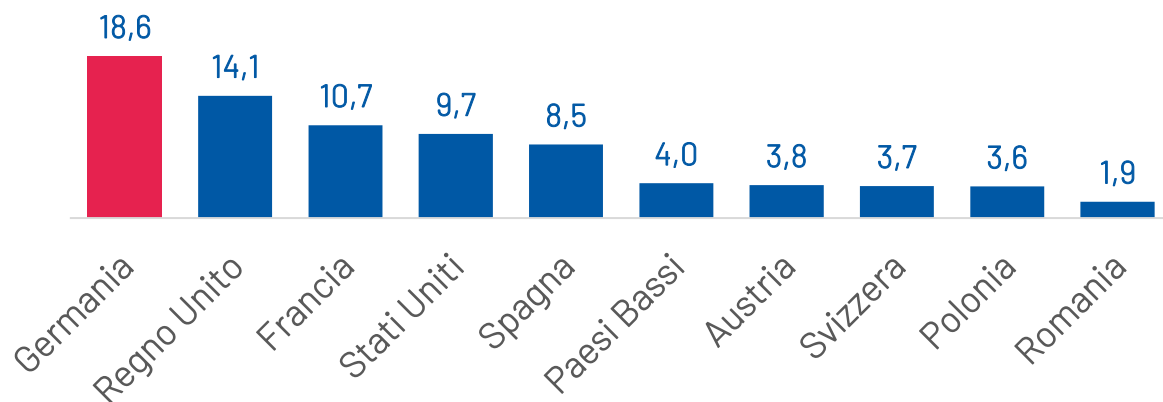
% interesse per i viaggi in entrata - alloggio  
Top 10 paesi esteri di origine (ultimi 30gg.)



% interesse per i viaggi in entrata - volo  
Top 10 paesi esteri di origine (ultimi 30gg.)



% interesse per i viaggi in entrata - alloggio+volo  
Top 10 paesi esteri di origine (ultimi 30gg)

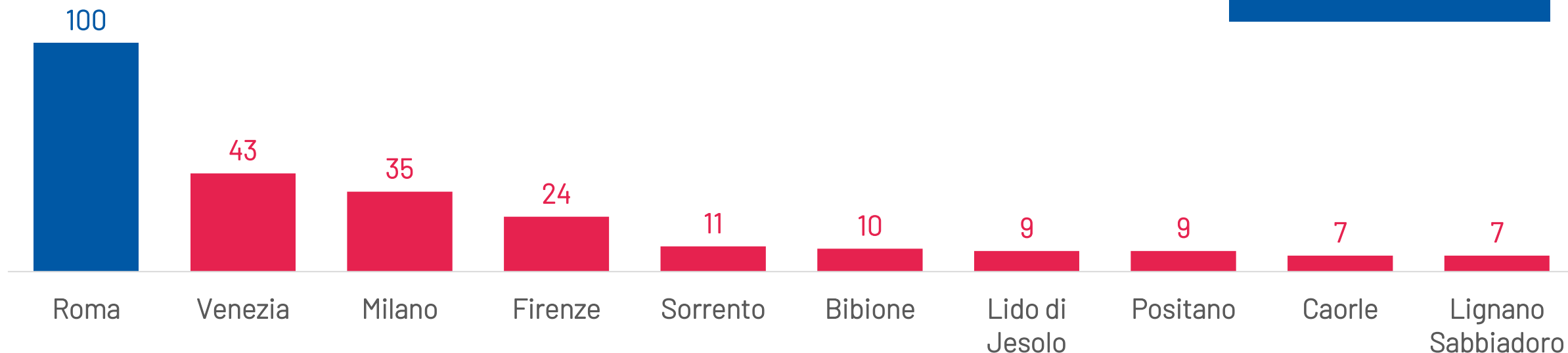


Paese con maggior interesse in entrata  
Germania

# RICERCHE ESTERE SU GOOGLE PER I VIAGGI IN ITALIA

Volume di interesse  
Principali città di destinazione volo+alloggio

Città più  
cercata/popolare  
Roma



Crescita per le principali destinazioni, in base all'aumento di interesse di ricerca dei consumatori, rispetto ad un mese prima



Da 50% a 75%

Bibione, Lido di Jesolo, Caorle, Lignano Sabbiadoro, Rimini, Porto Cervo, Jesolo, Riccione

Da 25% a 50%

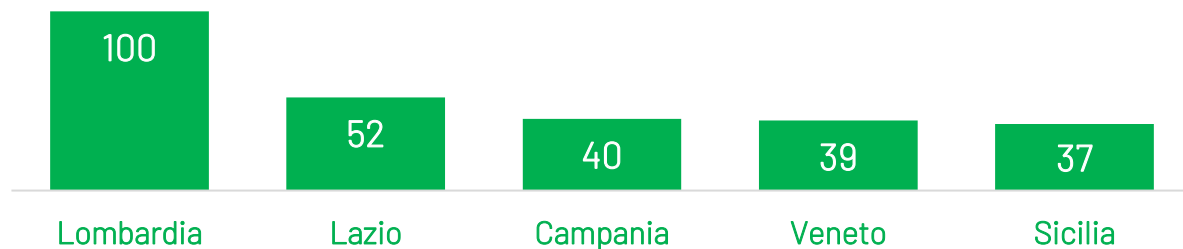
Ca' Savio, Sorrento, Lacco Ameno, Grado, Portofino, Bari, Olbia, ecc.

Da 10% a 25%

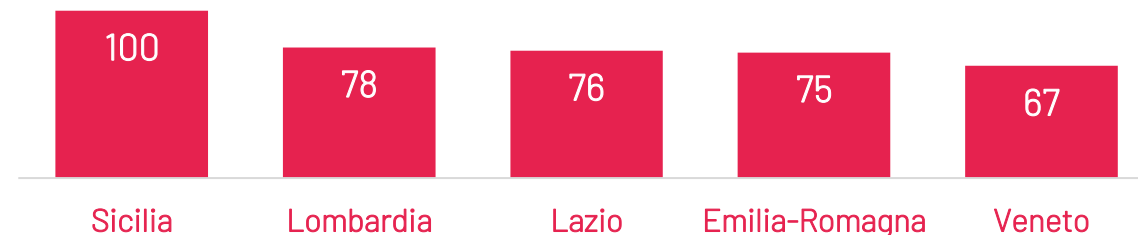
Firenze, Positano, Bardolino, Napoli, Amalfi, Peschiera del Garda, Taormina, Palermo, Como, ecc.

# RICERCHE NAZIONALI SU GOOGLE PER I VIAGGI IN ITALIA

TOP 5 regioni di origine per volume di interesse volo+alloggio



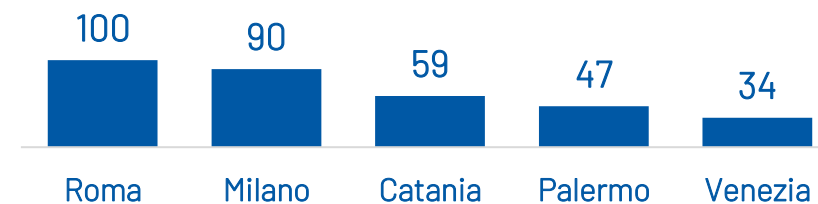
TOP 5 regioni di destinazione per volume di interesse volo+alloggio



Crescita per le principali destinazioni, in base all'aumento di interesse di ricerca dei consumatori, rispetto ad un mese prima

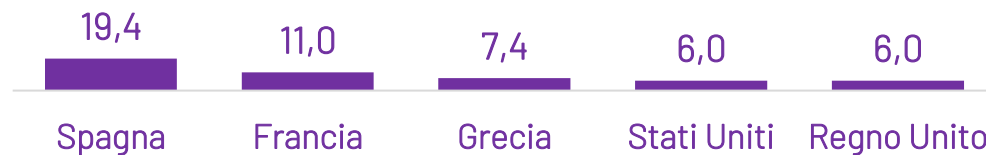
Superiore a 75%	Da 25% a 50%	Da 10% a 25%
Lido di Jesolo, Vieste, Caorle, San Benedetto del Tronto, San Vito Lo Capo	Olbia, Alghero, Brindisi, Lamezia Terme, Trapani, Ancona, Siracusa	Catania, Palermo, Cagliari, Bari, Trieste, Reggio Calabria, Pescara, Sorrento, Crotona, Bolzano
Rimini, Riccione, Cervia, Cesenatico, Pantelleria, Igea Marina, Lignano Sabbiadoro, Bibione, Sinigallia, Torre San Giovanni, Chioggia		

TOP 5 città di destinazione per volume interesse volo+alloggio



% interesse per i viaggi in uscita volo+alloggio Top 5 paesi esteri di destinazione (ultimi 30gg.)

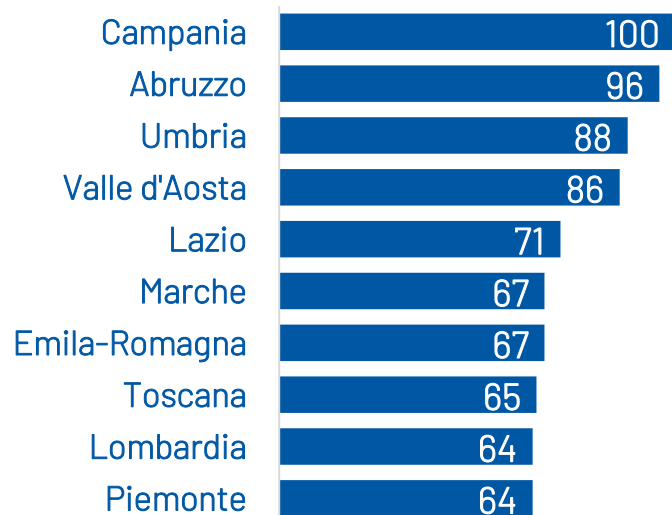
.....e verso l'estero



# RICERCHE SU GOOGLE PER L'ITALIA - VACANZA

Ricerche per vacanza

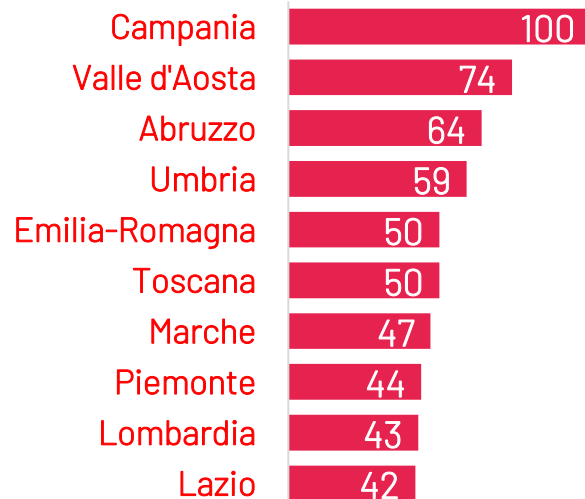
Categoria viaggi: interesse per regione



Ricerche per vacanza

Categoria viaggi: destinazioni turistiche

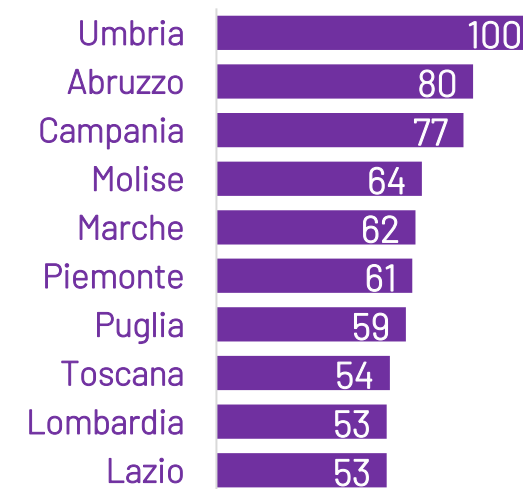
Interesse per regione



Ricerche per vacanza

Categoria viaggi: hotel e alloggi

Interesse per regione



Tra gli argomenti correlati per vacanza - viaggi/destinazioni turistiche

In aumento

Più cercati

**Struttura ricettiva:** hotel per soggiorno prolungato +400%; appartamento +50%  
**Argomento:** clima +300%; estate +40%  
**Località/comune/regione/città:** Campania +100%; Santa Maria Castellabate +170%; San Vito Lo Capo +150%; Salento +90%; Palinuro +80%  
**Compagnia aerea:** EasyJet +100%  
**Tempo:** settimana +190%  
**Mese:** giugno +60%  
 ....All'estero: Lanzarote, Barcellona impennata; Croazia +250%; Zanzibar +80%

**Argomento:** vacanza, casa, volo, viaggio, costo, estate, Skyscanner  
**Struttura ricettiva:** casa per vacanza, appartamento  
**Località/regione/comune:** Salento, Santa Maria Castellabate, Palinuro  
**Mese:** agosto, giugno, luglio  
 ....All'estero: Zanzibar, Croazia

I valori sono calcolati su una scala da 0 a 100, dove 100 indica la regione con la maggiore frequenza di ricerca in proporzione al totale delle ricerche in tale località

# PRENOTAZIONI DEL RICETTIVO SULLE OTA PRIMAVERA/ESTATE 2022 (confronto 2021)

% saturazione disponibilità strutture ricettive  
su canali OTA al 01/06/2022

Prodotto	Maggio		Giugno		Luglio	
	2022	2021	2022	2021	2022	2021
Totale Italia	41,9	30,0	36,0	24,2	22,7	30,1
Montano	37,0	32,5	27,1	20,4	26,7	29,3
<b>Città d'arte, culturale</b>	<b>49,6</b>	<b>26,3</b>	<b>40,0</b>	<b>23,0</b>	<b>20,5</b>	<b>26,3</b>
Balneare	34,0	41,3	35,5	28,2	28,6	39,4
Lacuale	38,0	34,7	44,7	27,8	33,1	41,1
Termale	33,3	34,6	29,4	24,8	22,5	29,6
Altro	34,6	18,8	23,3	18,4	13,2	21,1

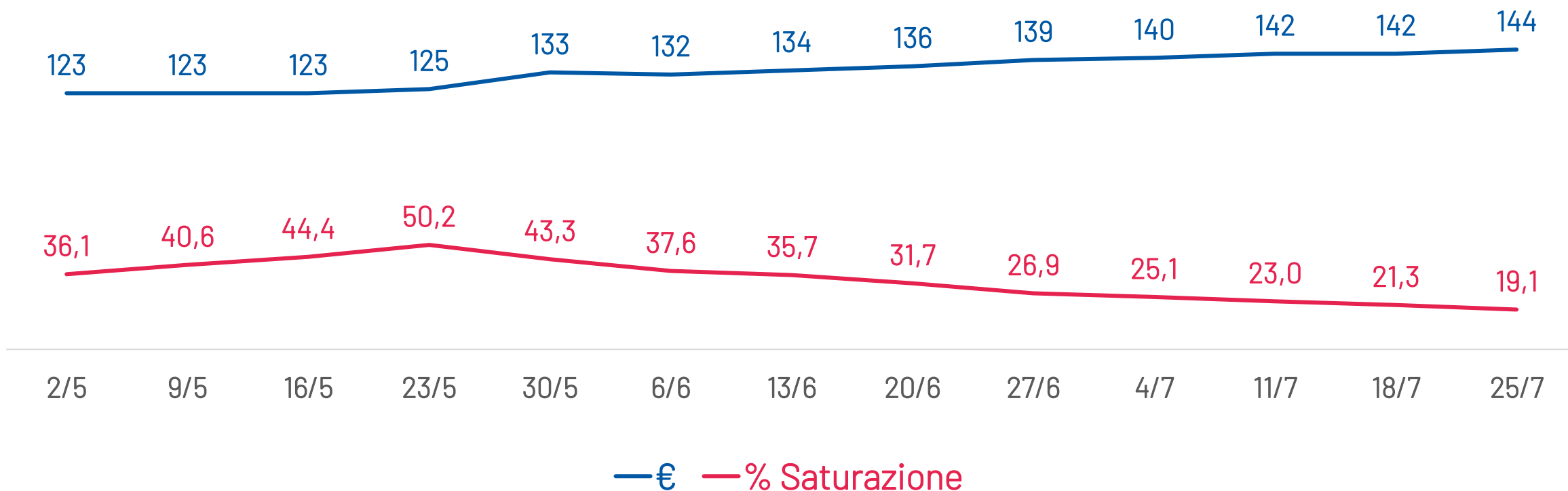
Le prenotazioni della disponibilità nelle strutture ricettive sui canali delle Online Travel Agencies sono al 41,9% per il mese di maggio, a circa 12 punti % in più rispetto allo scorso anno. Il comparto culturale (49,6%) supera la media nazionale e recupera sul 2021(+23,3).

Al momento, sono riservate il 36,0% delle disponibilità per giugno. Il valore e il recupero più alto si rileva per il lacuale(44,7%; +17) e le città d'arte(40,0%; +17). Al 22,7% la saturazione per il mese di luglio, trainata da laghi(33,1%), mare(28,6%) e montagna(26,7%).



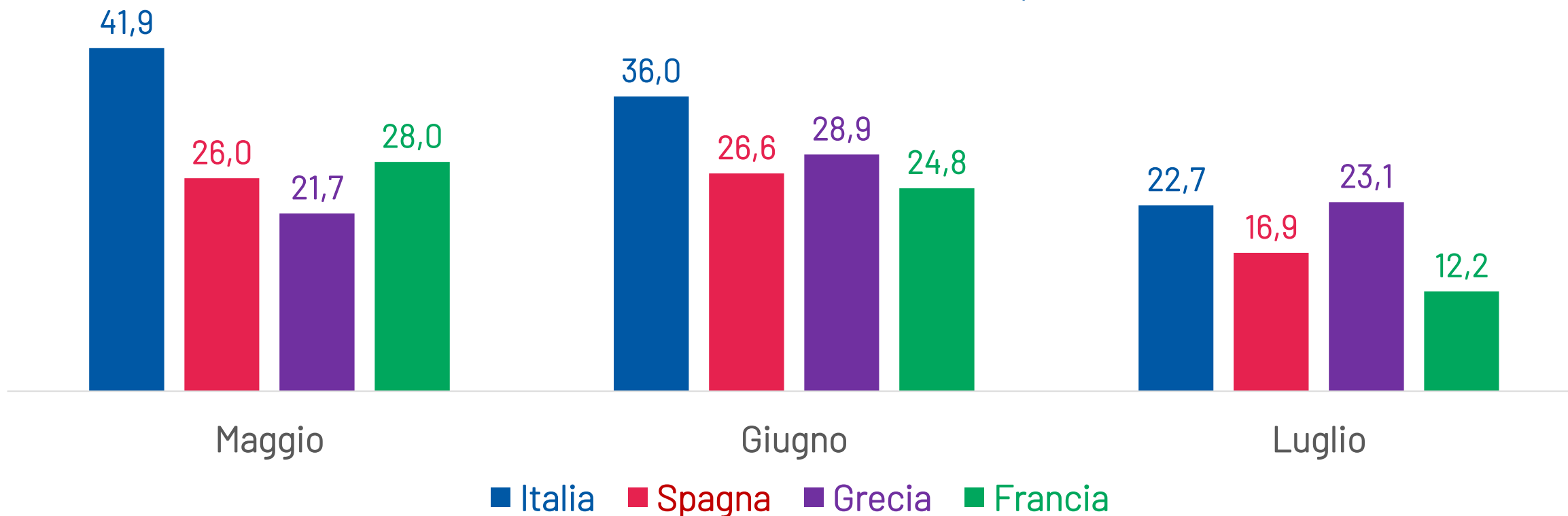
# PRENOTAZIONI DEL RICETTIVO SULLE OTA PRIMAVERA/ESTATE 2022

Prezzo medio, % saturazione disponibilità strutture ricettive in Italia  
su canali OTA al 01/06/2022 - dati settimanali



# PRENOTAZIONI DEL RICETTIVO SULLE OTA PRIMAVERA/ESTATE 2022

% saturazione disponibilità strutture ricettive  
su canali OTA al 01/06/2022 - Italia e competitors

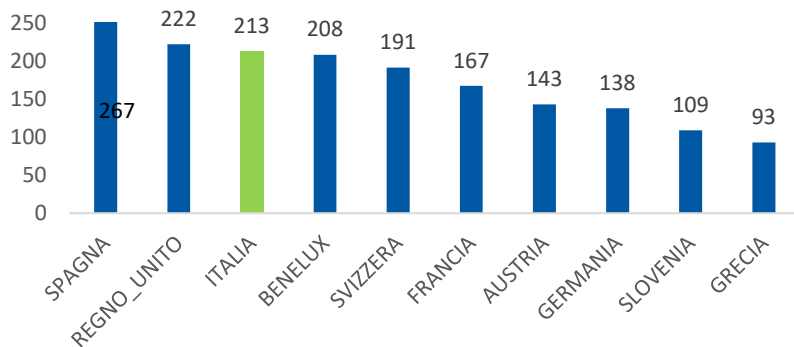


# CONFRONTO INTERNAZIONALE PREZZI - PRIMAVERA 2022

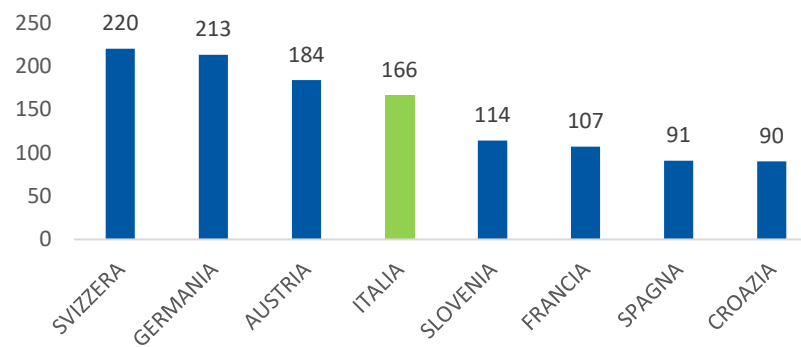
## 1° WE GIUGNO

### HOTEL

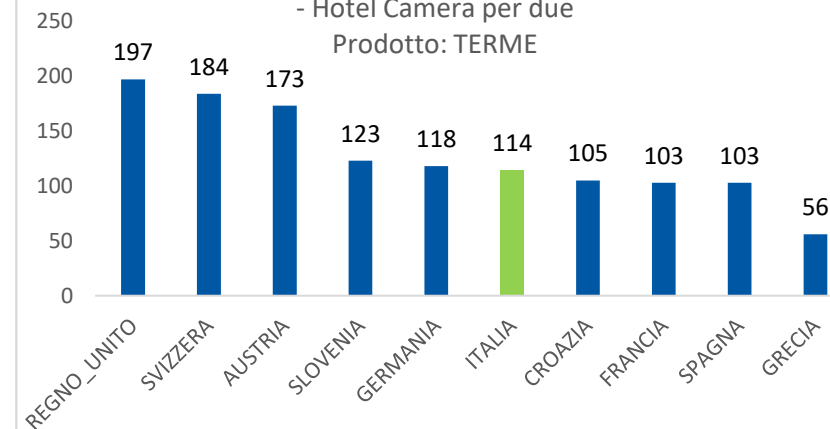
Prezzo medio w.e 3 - 5 giugno, prenotato il 30 maggio  
- Hotel Camera per due  
Prodotto: CITTA' D'ARTE



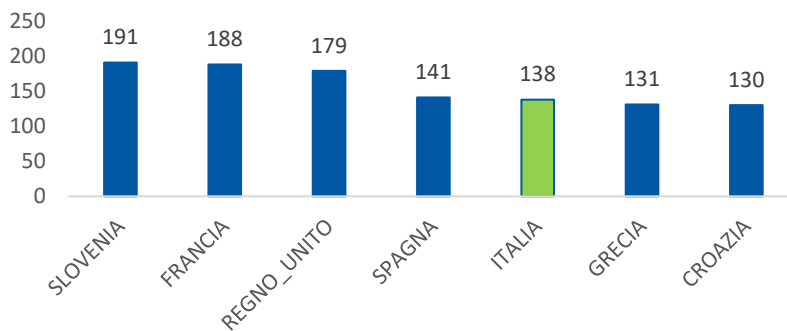
Prezzo medio w.e 3 - 5 giugno, prenotato il 30 maggio -  
Hotel Camera per due  
Prodotto: MONTAGNA



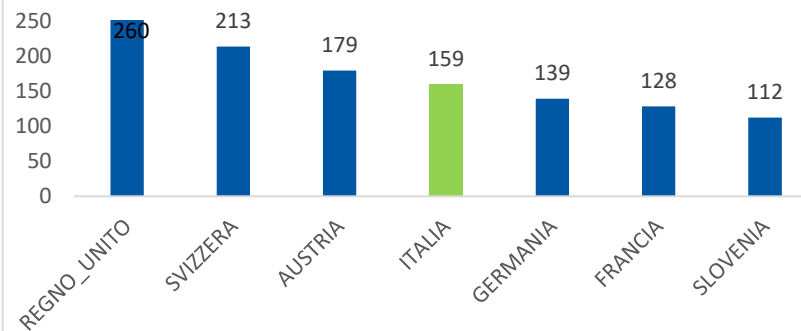
Prezzo medio w.e 3 - 5 giugno, prenotato il 30 maggio  
- Hotel Camera per due  
Prodotto: TERME



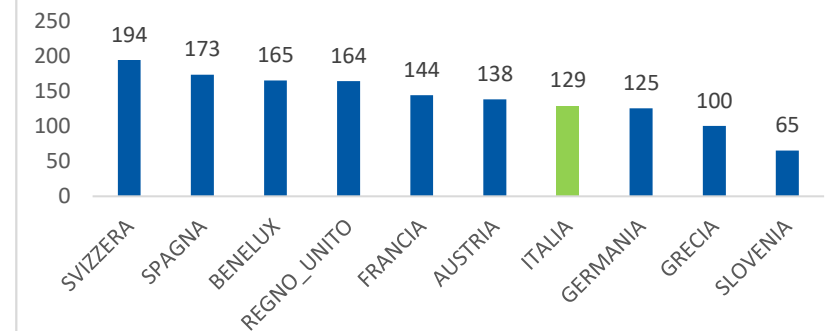
Prezzo medio w.e 3 - 5 giugno, prenotato il 30 maggio  
- Hotel Camera per due  
Prodotto: MARE



Prezzo medio w.e 3 - 5 giugno, prenotato il 30 maggio -  
Hotel Camera per due  
Prodotto: LAGO



Prezzo medio w.e 3 - 5 giugno, prenotato il 30 maggio  
- Hotel Camera per due  
Prodotto: ENOGASTRONOMIA

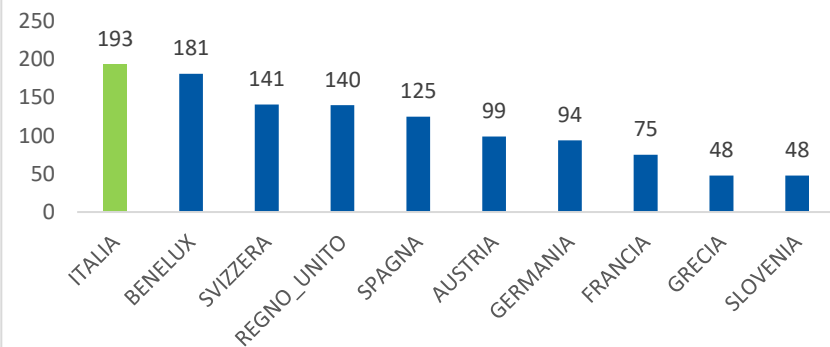


# CONFRONTO INTERNAZIONALE PREZZI - PRIMAVERA 2022

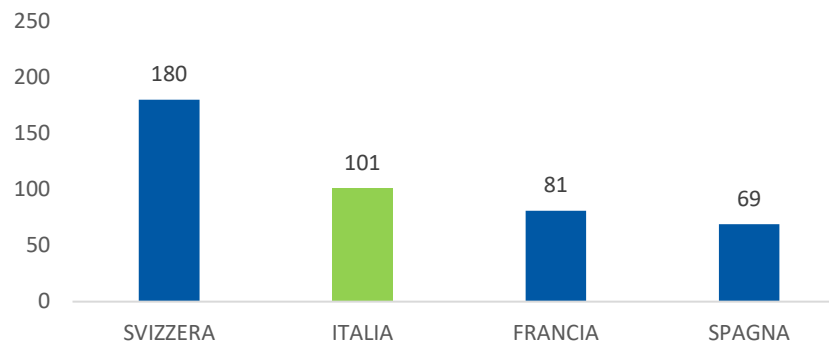
## 1° WE GIUGNO

### PENSIONI

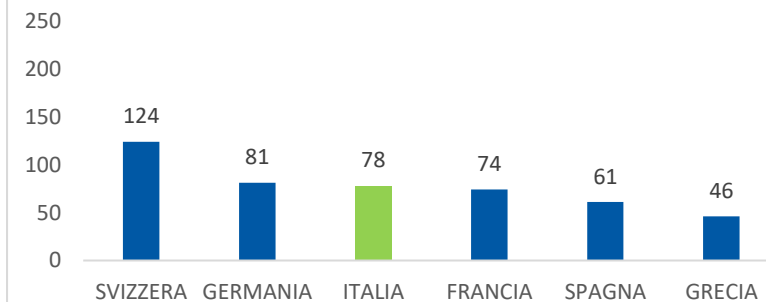
Prezzo medio w.e 3 - 5 giugno, prenotato il 30 maggio -  
Pensioni Camera per due  
Prodotto: CITTA' D'ARTE



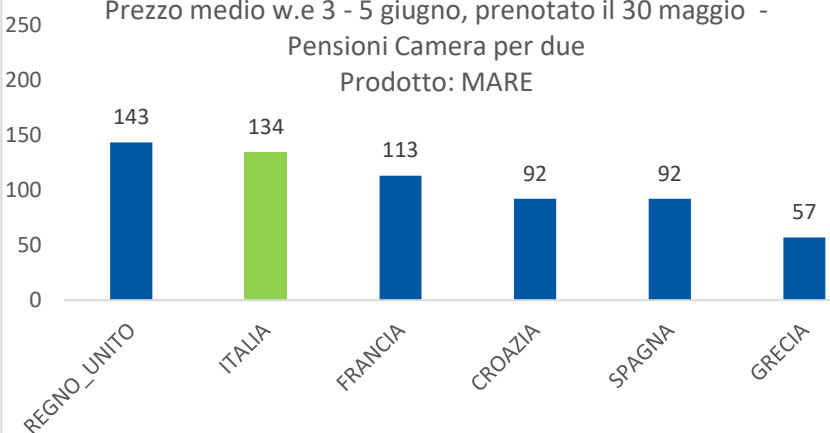
Prezzo medio w.e 3 - 5 giugno, prenotato il 30 maggio -  
Pensioni Camera per due  
Prodotto: MONTAGNA



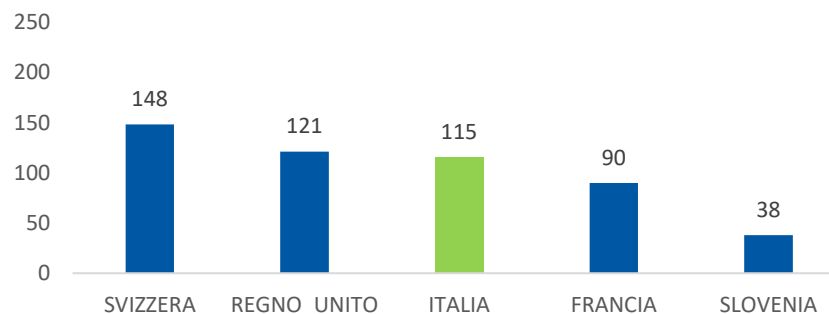
Prezzo medio w.e 3 - 5 giugno, prenotato il 30 maggio -  
Pensioni Camera per due  
Prodotto: TERME



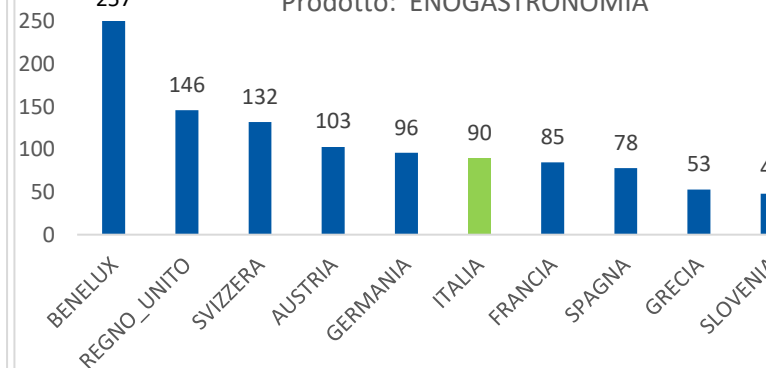
Prezzo medio w.e 3 - 5 giugno, prenotato il 30 maggio -  
Pensioni Camera per due  
Prodotto: MARE



Prezzo medio w.e 3 - 5 giugno, prenotato il 30 maggio -  
Pensioni Camera per due  
Prodotto: LAGO



Prezzo medio w.e 3 - 5 giugno, prenotato il 30 maggio -  
Pensioni Camera per due  
Prodotto: ENOGASTRONOMIA

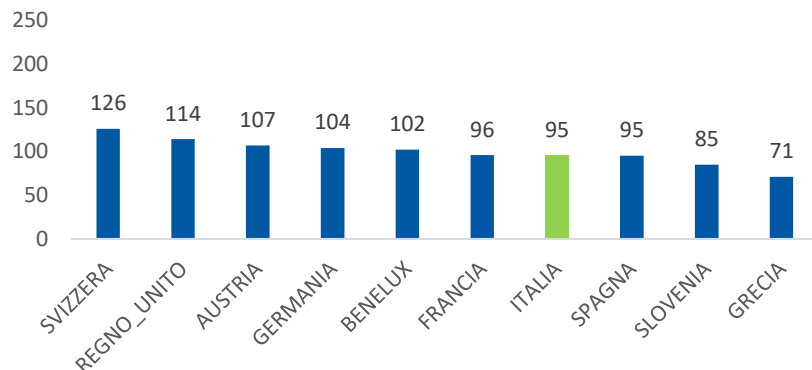


# CONFRONTO INTERNAZIONALE PREZZI - PRIMAVERA 2022

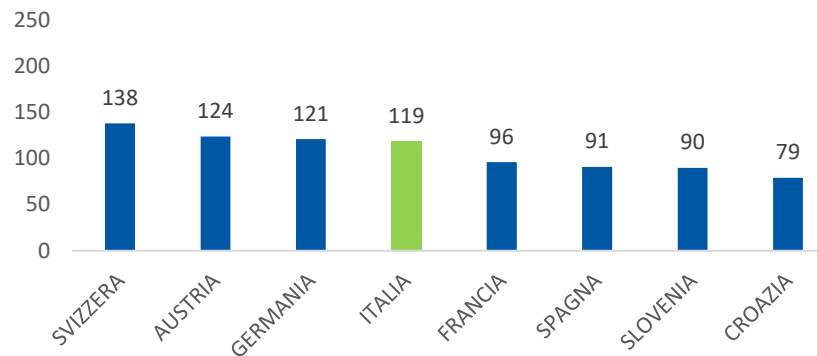
## 1° WE GIUGNO

### B&B

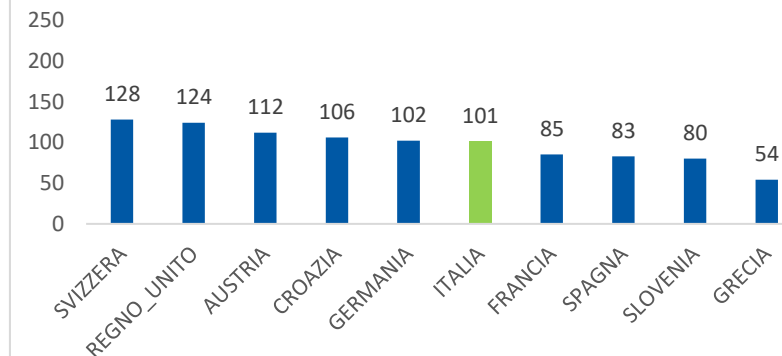
Prezzo medio w.e 3 - 5 giugno, prenotato il 30 maggio -  
B&b Camera per due  
Prodotto: CITTA' D'ARTE



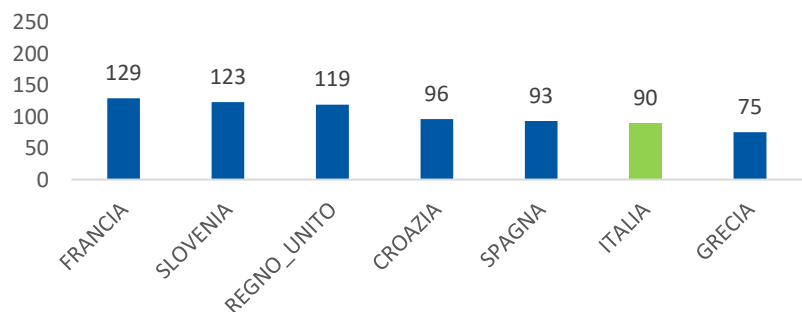
Prezzo medio w.e 3 - 5 giugno, prenotato il 30 maggio -  
B&b Camera per due  
Prodotto: MONTAGNA



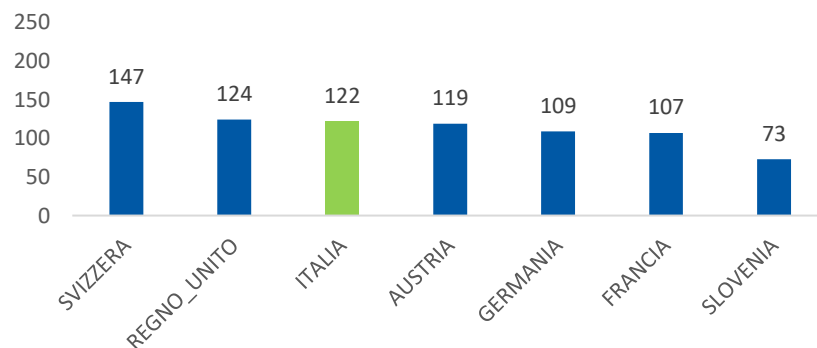
Prezzo medio w.e 3 - 5 giugno, prenotato il 30 maggio -  
B&b Camera per due  
Prodotto: TERME



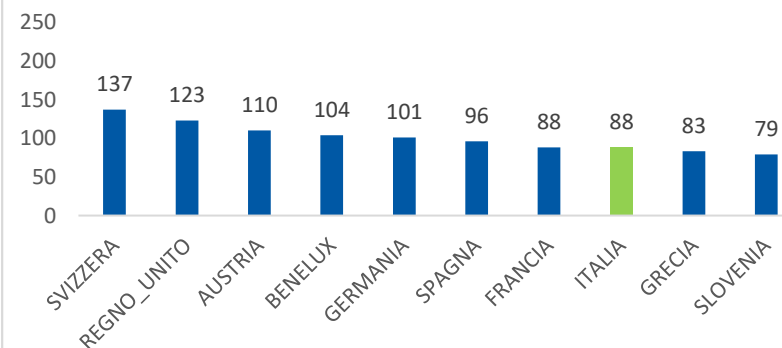
Prezzo medio w.e 3 - 5 giugno, prenotato il 30 maggio -  
B&b camera per due  
Prodotto: MARE



Prezzo medio w.e 3 - 5 giugno, prenotato il 30 maggio -  
B&b Camera per due  
Prodotto: LAGO

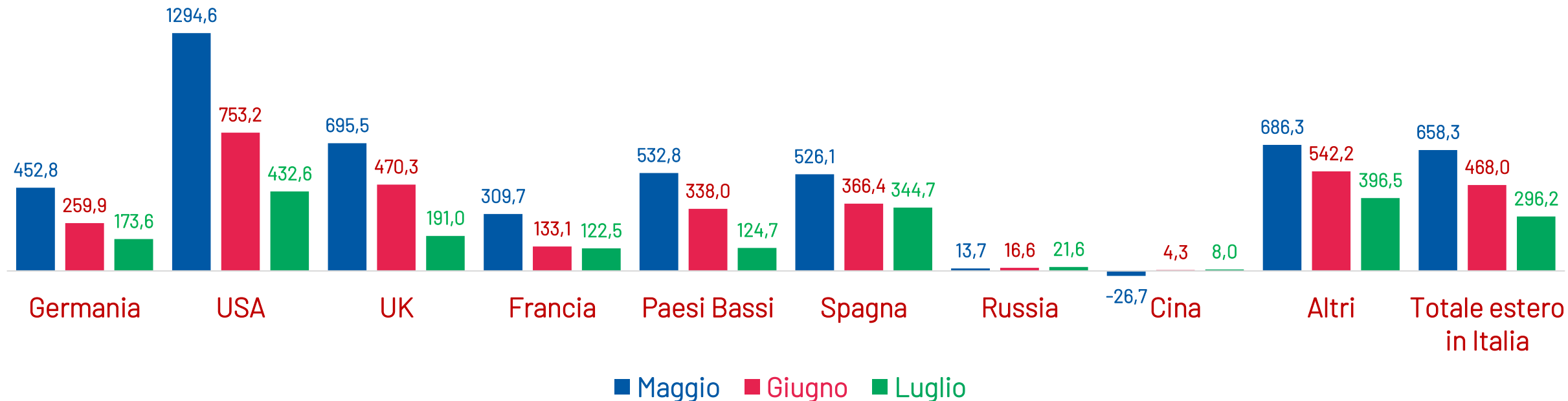


Prezzo medio w.e 3 - 5 giugno, prenotato il 30 maggio -  
B&b Camera per due  
Prodotto: ENOGASTRONOMIA



# PRENOTAZIONI AEROPORTUALI INTERNAZIONALI PRIMAVERA/ESTATE 2022

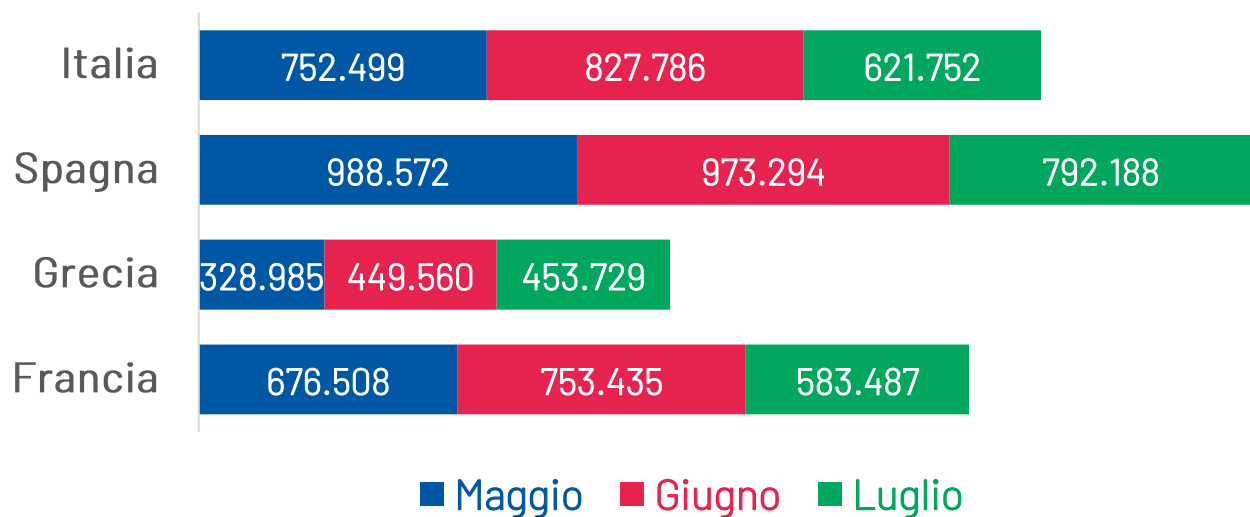
Prenotazioni aeree verso Italia per Paese di origine  
Var. % 2022/2021 al 01/06/2022



Nel complesso, le prenotazioni aeree dall'estero verso l'Italia aumentano attualmente del **+658,3%** per il mese di maggio, **+468,0%** a giugno e **+296,2%** per luglio rispetto al 2021. Spiccano gli Stati Uniti (maggio +1294,6%; giugno +753,2%).

# PRENOTAZIONI AEROPORTUALI INTERNAZIONALI PRIMAVERA/ESTATE 2022

Prenotazioni aeree al 01/06/2022  
Totale estero verso Italia e competitor



Prenotazioni aeree-totale estero Italia e competitors  
Var. % 2022/2021 al 01/06/2022

Destinazione	Maggio	Giugno	Luglio
Italia	658,3%	468,0%	296,2%
Spagna	241,9%	218,2%	169,3%
Grecia	300,9%	156,9%	103,8%
Francia	657,8%	445,4%	273,8%

Le prenotazioni aeroportuali verso l'Italia analizzate sono tutte positive sul 2021.