

COME VA IL TURISMO IN ITALIA

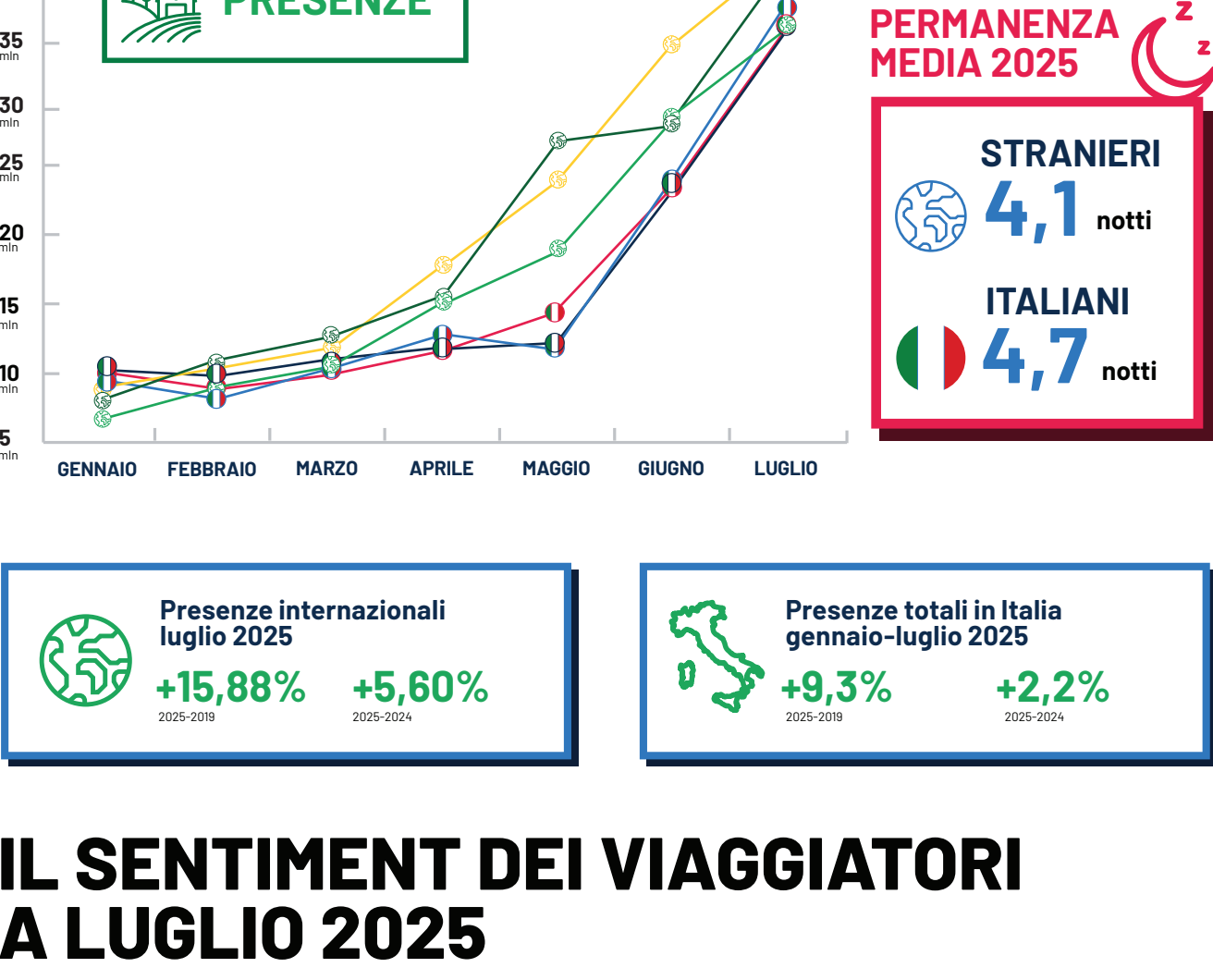
SETTEMBRE 2025

ANDAMENTO DEL TURISMO IN ITALIA: A LUGLIO 2025 CRESCONO TURISMO STRANIERO E PERMANENZA MEDIA

FONTE: ISTAT

Secondo i dati Istat, a luglio 2025 il settore turistico italiano ha registrato un totale di 18,27 milioni di arrivi e oltre 79 milioni di presenze, con permanenza media di 4,3 notti, in crescita sia per turisti stranieri che italiani. Si conferma il trend positivo dei turisti stranieri, che mostrano incrementi significativi rispetto ai livelli pre-pandemici, con un +13,8% negli arrivi e +15,9% nelle presenze, e aumenti più contenuti rispetto a luglio 2024 (+0,4% e +5,8%). I turisti italiani, invece, prolungano il soggiorno, con una media di 4,7 notti rispetto alle 4,4 del 2024, superando anche il dato del 2019 (4,6 notti).

ARRIVI E PRESENZE




IL SENTIMENT DEI VIAGGIATORI A LUGLIO 2025

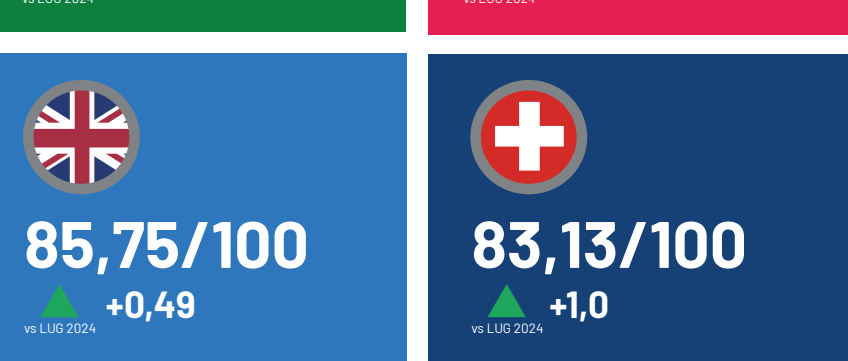
FONTE: THE DATA APPEAL COMPANY - DATI ESTRATTI IL 01/10/2025

A luglio 2025 il turismo in Italia ha registrato un sentiment pari a 86/100, in crescita rispetto allo stesso mese del 2024 (+0,8). L'analisi di circa 3,7 milioni di tracce digitali rivela che il 38,4% delle recensioni proviene da italiani, mentre il 61,6% da stranieri. Tra i primi Paesi stranieri per provenienza, la soddisfazione più elevata si registra per i turisti dal Regno Unito (85,75/100) e dalla Germania (84/100). Le conversazioni online si concentrano principalmente su Locali e Ristorazione (42,1%) e Ricettività (33,2%). Il sentiment più positivo riguarda le Attrazioni (88,52/100) e gli Affitti brevi (88,17/100).

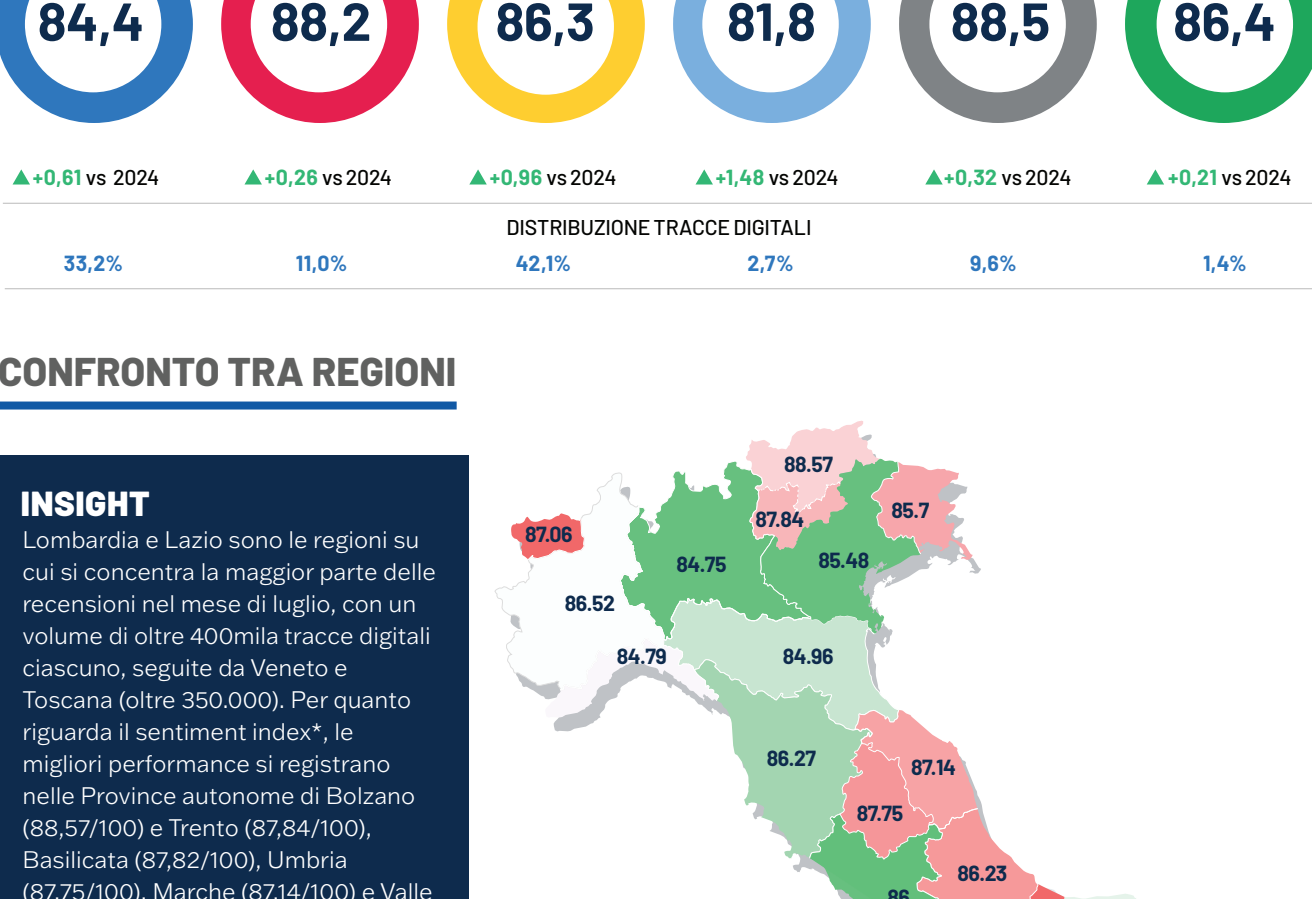
SENTIMENT MEDIO ITALIA



DISTRIBUZIONE TRACCE DIGITALI



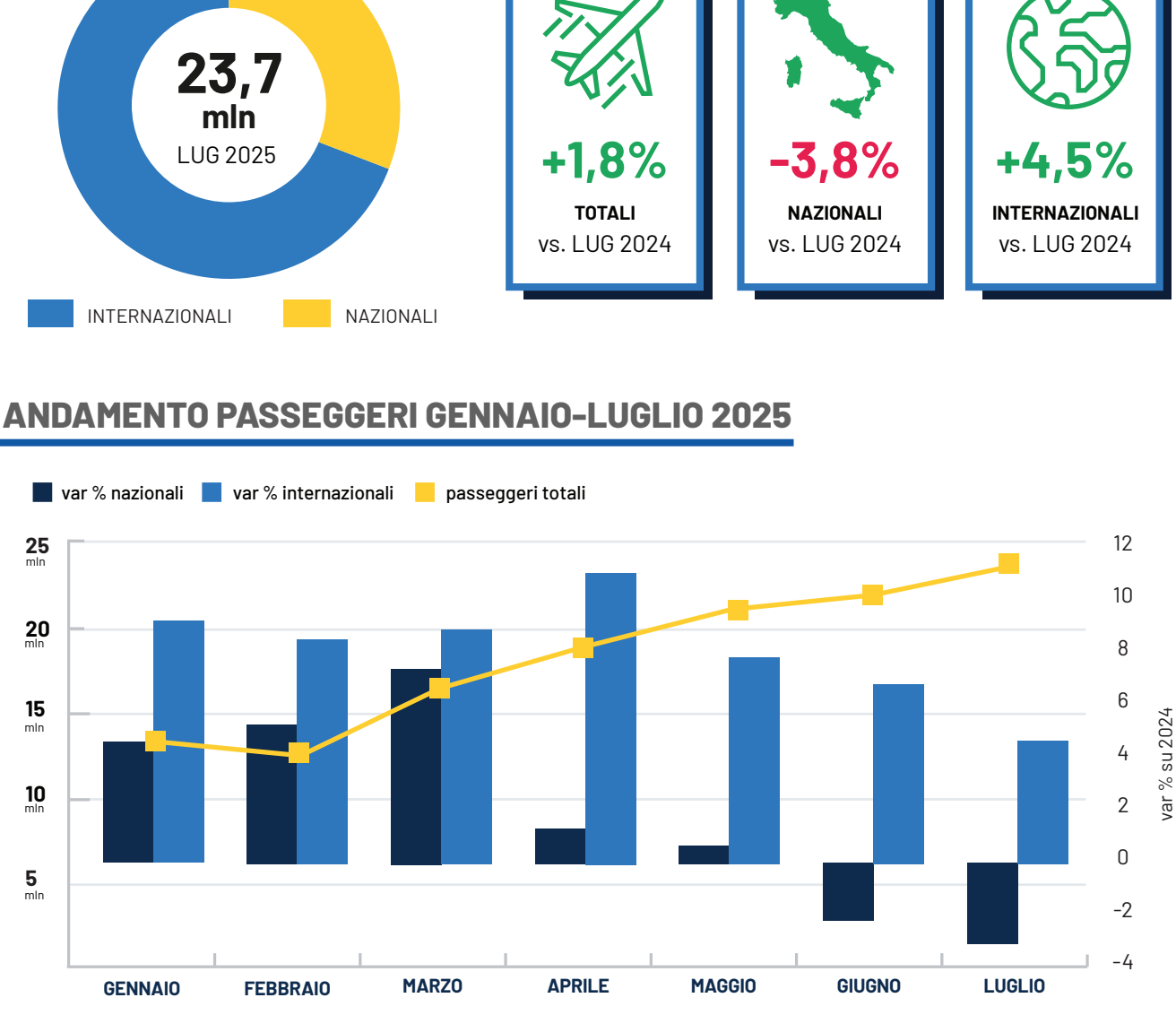
SENTIMENT PER PAESE DI PROVENIENZA



SENTIMENT PER CATEGORIA



CONFRONTO TRA REGIONI



TRAFFICO AEREO A LUGLIO 2025

FONTE: ASSAEROPORTI

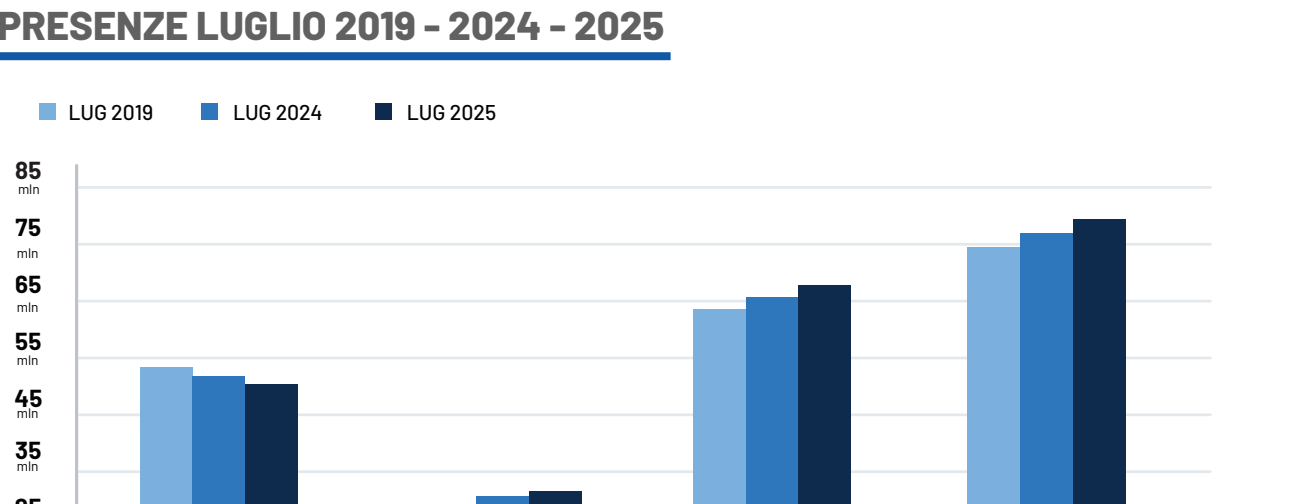
INSIGHT

A luglio 2025 il traffico aereo negli aeroporti italiani ha superato i 23,7 milioni di passeggeri (+1,8% sul 2024) con un incremento del flusso internazionale del +4,5%. A livello di macroarea, al Centro e nel Nord-Ovest si concentra oltre il 50% del traffico aereo, mentre il Sud registra la crescita più marcata (+4,9%) sul 2024. I dati cumulati gennaio-luglio confermano il trend positivo: +5,7% rispetto al 2024.

DESTINAZIONE ITALIA



ANDAMENTO PASSEGGERI GENNAIO-LUGLIO 2025



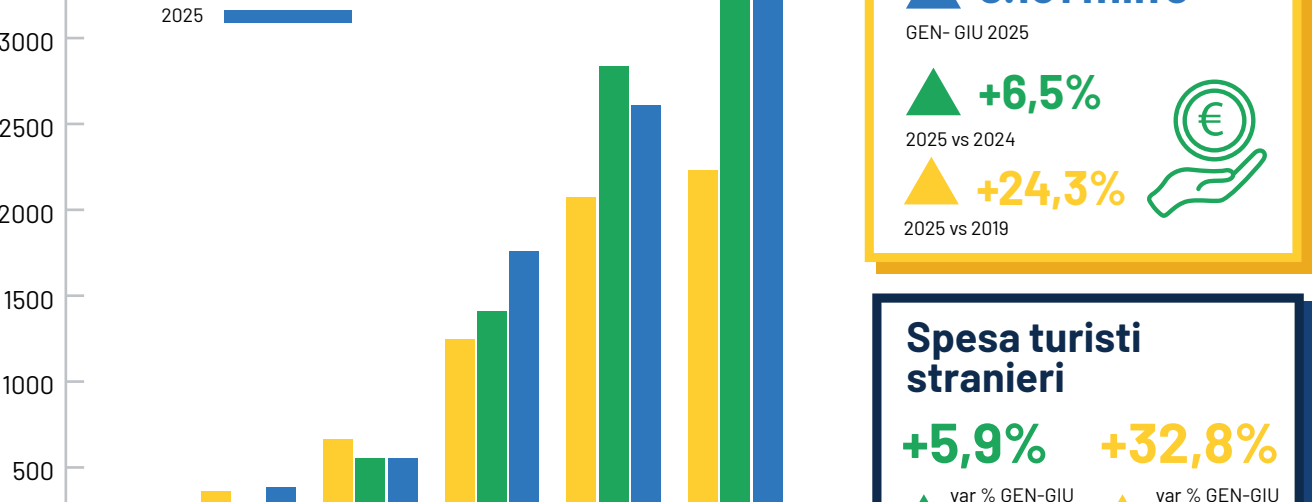
ITALIA E COMPETITOR: ITALIA GUIDA PER PRESENZE A LUGLIO

FONTE: EUROSTAT

INSIGHT

Luglio 2025 conferma la ripresa del turismo europeo. L'Italia guida con quasi 19 milioni di arrivi e oltre 79 milioni di presenze, prima in Europa per volumi assoluti. Rispetto al 2024, gli arrivi calano leggermente (-0,3%) ma le presenze crescono del 3,1%. La Spagna segue con 18 milioni di arrivi (+3,3%) e 67 milioni di presenze (+2,4%). La Grecia cresce a 6 milioni di arrivi (+1,5%) e 30 milioni di presenze (+2%). In flessione la Germania: 20 milioni di arrivi (-0,9%) e 52 milioni di presenze (-1,8%). L'Italia si conferma riferimento del turismo estivo europeo.

PRESENZE LUGLIO 2019 - 2024 - 2025



BILANCIA PAGAMENTI TURISTICA: PRIMO SEMESTRE 2025 IN CRESCITA

FONTE BANCA D'ITALIA

SALDO BILANCIA PAGAMENTI (MLN DI EURO)



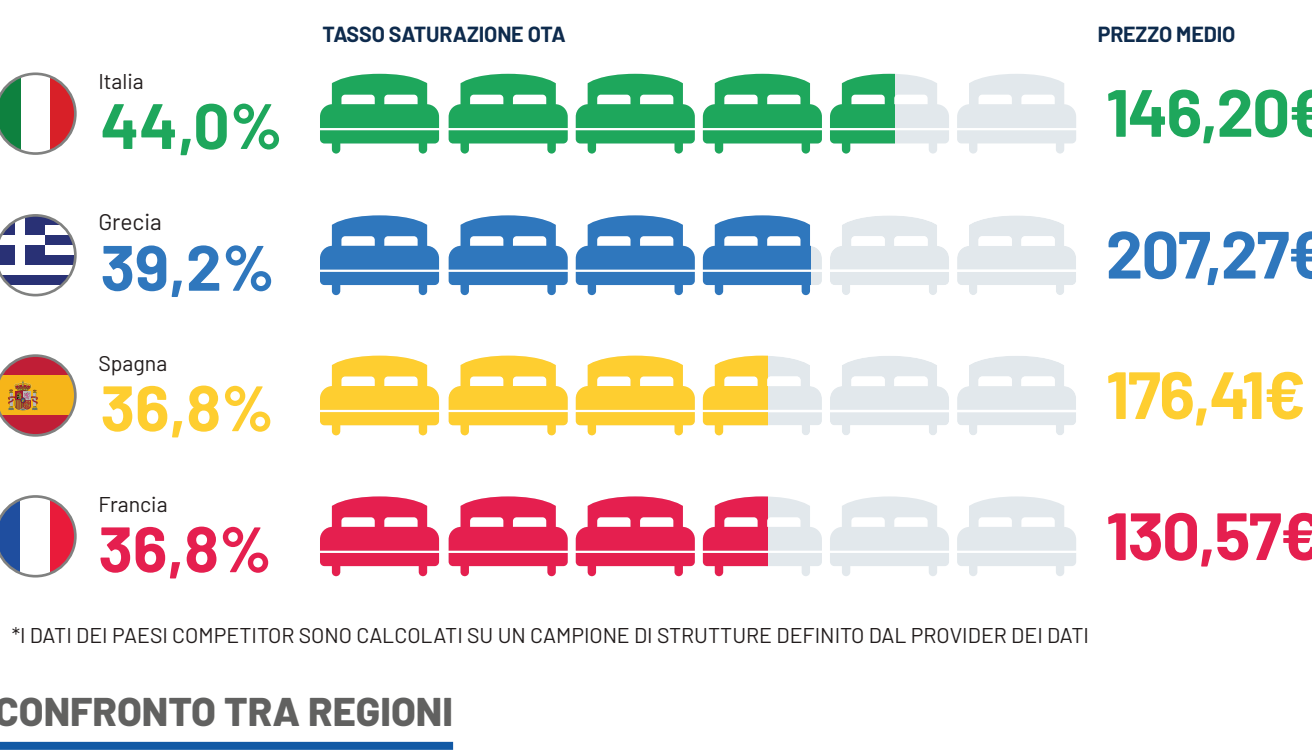
SETTEMBRE 2025

SATURAZIONE E PREZZI MEDI OTA

FONTE: THE DATA APPEAL COMPANY - DATI ESTRATTI IL 01/10/2025

INSIGHT

A settembre 2025 l'Italia registra un tasso di saturazione OTA (percentuale di offerte prenotate sulle Online Travel Agencies) del 44%, oggi si è concluso con una saturazione del 39,1% e, guardando al prossimo futuro, nel mese di ottobre risulta al di sotto del 40,4% degli alloggi presenti sulle piattaforme online, con una preferenza per la settimana 6-12 ottobre (47,7%). Sul fronte dei prezzi si rileva in generale un aumento delle tariffe medie sul 2024. Rispetto ai Paesi competitor, l'Italia registra un tasso di saturazione OTA superiore nel mese di settembre, con una tariffa media pari a 146,2€, inferiore rispetto a quella della Grecia (207,3€) e della Spagna (176,4€), che presentano anche livelli di saturazione più bassi.



CONFRONTO TRA REGIONI

